



R1152 - Rel. Boletim Medição Cobrança

O objetivo desta funcionalidade é emitir o relatório e gerar o boletim de medição de cobrança, levando em consideração o pagamento das ordens de serviço executadas, os indicadores do motivo de encerramento das ordens de serviço geradas na ação de cobrança e a validação das ordens de serviço justificadas.

A funcionalidade pode ser acessada via **Menu de Sistema**, através do caminho: **GSAN > Relatório > Cobrança > R1152 - Rel. Boletim Medição Cobrança**. Feito isso, o sistema visualiza a tela a seguir:

Observação

Informamos que os dados exibidos nas telas a seguir são fictícios e não retratam informações de clientes.

Gsan -> Relatorios -> Cobrança -> R1152 - Rel. Boletim Medicao Cobrança

Solicitar Geração/Emissão Boletim de Medição de Cobrança

Para gerar/emitir o Boletim de Medição de Cobrança, informe os dados abaixo:

Operação*: ☒ Gerar Boletim de Medição ☐ Emitir Relatório

Mês/Ano do Grupo de Cobrança*: (mm/aaaa)

Grupo de Cobrança:

Empresa:

Contrato de Cobrança:

* Campo Obrigatório

Versão: 3.26.0.0 (Batch) 04/06/2018 - 17:59:12

Tela 1. Tela Inicial.

Para adequar a geração do boletim de medição para essa nova sistemática de cobrança, foi necessário alterar a forma de se obter as informações dos valores dos contratos e as empresas de execução dos serviços. Os boletins são gerados por empresa e por mês de execução da ação de cobrança, não levando em consideração se o ciclo de faturamento do grupo de cobrança foi encerrado, e sim, se está com todas as atividades encerradas.

O sistema permite gerar o boletim de medição ou emitir o relatório, por **Grupo de Cobrança** ou por **Empresa**.

Como as sistemáticas devem conviver entre si, na tela acima estão previstas as duas formas, havendo controle para que uma mesma ordem de serviço não seja contabilizada duas vezes. Caso a opção seja de grupo de cobrança, todas as ações estarão associadas à mesma empresa de cobrança. Caso seja informado grupo de cobrança, não é permitido informar empresa de cobrança e o inverso também não é permitido.

Agora informe obrigatoriamente o mês/ano de referência, no formato MM/AAAA (mês, ano) para gerar o boletim de medição ou para gerar o relatório. Depois, selecione, obrigatoriamente, a opção **Gerar Boletim de Medição** (para que sejam geradas as bases de dados).

Selecione o **Grupo de Cobrança** entre as opções disponibilizadas pelo sistema, e o campo **Empresa** fica indisponível.

Caso seja selecionada a opção **Empresa**, o sistema exibe os contratos relacionados à empresa e o campo **Grupo de Cobrança** fica indisponível:

Gsan -> Relatorios -> Cobranca -> R1152 - Rel. Boletim Medicao Cobranca

Solicitar Geração/Emissão Boletim de Medição de Cobrança

Para gerar/emitir o Boletim de Medição de Cobrança, informe os dados abaixo:

Operação*: ☒ Gerar Boletim de Medição ☐ Emitir Relatório

Mês/Ano do Grupo de Cobrança*: (mm/aaaa)

Grupo de Cobrança:

Empresa: CCC

Contrato de Cobrança:

Selecionar	Número do Contrato
<input type="radio"/>	110025
<input type="radio"/>	110026
<input type="radio"/>	110028

Solicitar não geração de penalidades

* Campo Obrigatório

Limpar **Enviar**

Versão: 3.26.0.0 (Batch) 04/06/2018 - 17:59:12

Tela 2. Empresa.

Selecione agora a operação **Emitir Relatório**. Os campos **Gerência Regional**, **Unidade de Negócio**, **Localidade Inicial** e **Localidade Final** são visualizados:

Gsan -> Relatorios -> Cobrança -> R1152 - Rel. Boletim Medicao Cobrança

Solicitar Geração/Emissão Boletim de Medição de Cobrança

Para gerar/emitir o Boletim de Medição de Cobrança, informe os dados abaixo:

Operação:* ☐ Gerar Boletim de Medição ☒ Emitir Relatório

Mês/Ano do Grupo de Cobrança:* (mm/aaaa)

Grupo de Cobrança:

Empresa:

Contrato de Cobrança:

Gerência Regional:

Unidade de Negócio:

Localidade Inicial:

Localidade Final:

* Campo Obrigatório

Versão: 3.26.0.0 (Batch) 04/06/2018 - 17:59:12

Tela 3. Opção Emitir Relatório.

Após a geração na base de dados, informe as opções que julgar necessárias e clique no botão **Enviar**. O sistema gera o boletim de medição ou emite o relatório:

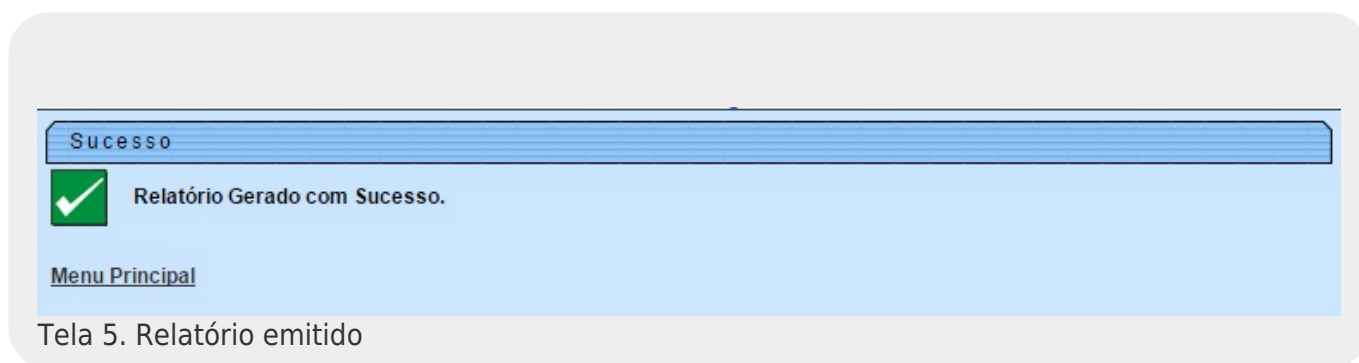
Tela de Sucesso

Sucesso

☒ Gerar Boletim de Medição encaminhado para processamento.


[Menu Principal](#) [Voltar](#)

Tela 4. Boletim gerado



Solicitar Não Geração de Penalidades

Ao clicar no botão [Solicitar não geração de penalidades](#) (visualizado na **Tela 1**) o sistema exibe a tela abaixo, contendo o cronograma de ações que podem não gerar penalidade para uma ou mais ações cadastradas.



Gsan -> Relatorios -> Cobrança -> R1152 - Rel. Boletim Medicao Cobrança

Solicitar Geração/Emissão Boletim de Medição de Cobrança

Para gerar/emitir o Boletim de Medição de Cobrança, informe os dados abaixo:

Operação:* ☒ Gerar Boletim de Medição ☐ Emitir Relatório

Mês/Ano do Grupo de Cobrança:* (mm/aaaa)

Grupo de Cobrança:

Empresa:

Contrato de Cobrança:

Selecionar	Número do Contrato
<input type="radio"/>	110025
<input type="radio"/>	110026
<input type="radio"/>	110028

[Solicitar não geração de penalidades](#)

Cronograma de Ações*		
Não Gera Penalidade de execução	Ação	Justificativa
<input checked="" type="checkbox"/>	CORTE FISICO	<input type="text" value="TESTE"/> <div style="text-align: right;">5/145</div>
<input type="checkbox"/>	FISCALIZACAO IMOVEL	
<input type="checkbox"/>	VISITA DE COBRANCA	

* Campo Obrigatório

[Limpar](#) [Enviar](#)

Versão: 3.26.0.0 (Batch) 04/06/2018 - 17:59:12

Tela 6. Solicitar Não Geração de Penalidades

Agora, para não gerar penalidade, selecione o **Contrato de Cobrança**. Em seguida, marque o *checkbox* correspondente a uma ou mais ações e informe por extenso a justificativa para cada *checkbox* marcado. Feito isso, clique no botão [Enviar](#) para que as penalidades de cada ação de cobrança informada não sejam calculadas no relatório ou boletim.

Modelos de Relatórios de Boletim de Medição de Cobrança

Atenção: as funcionalidades de **Boletim de Medição** foram adequadas para que o boletim seja gerado por empresa e mês/ano de execução do serviço. Também foi adequada para não ser calculada a taxa de sucesso, caso essa informação não exista no contrato.

Opção por Grupo de Cobrança:

GSAN - SISTEMA DE GESTÃO DE SANEAMENTO RELATÓRIO DE BOLETIM DE MEDIÇÃO DE COBRANÇA				PAG 1/2 17/07/2014 14:46:12 R1152	
Grupo de Cobrança: GRUPO 30		Data da Geração do Boletim: 17/07/2014			
Mês/Ano do Cronograma: 07/2014					
Empresa: GERENTEC ENG LTDA			Contrato: 110027		
Totalização de Serviços Executados					
Código do Item	Descrição do Item	Quantidade Total	Unidade do Item	Valor Unitário	Valor Item
Gerência Regional: LITORAL SUL					
Unidade Negócio: UNID. DE RECEITA DE SÃO JOSE DE MIPIBU					
Localidade: NISIA FLORESTA					
1	VISITA DE COBRANCA	55	UND	4,57	251,35
2	CORTE NO NICHÔ	1	UND	8,26	8,26
3	CORTE NO RAMAL S/PAVIMENTO	2	UND	11,34	22,68
4	CORTE NO RAMAL C/PAVIMENTO	4	UND	13,48	53,92
15	REPOSICAO PAVIMENTO ASFALTO	70.00	M²	46,00	3.150,00
16	REPOSICAO PAVIMENTO PARALELO	80.00	M²	18,42	1.473,60
17	REPOSICAO DE CALÇADA	90.00	M²	20,75	1.867,50
Total NISIA FLORESTA:			-	-	6.827,31
Total UNID. DE RECEITA DE SÃO JOSE DE MIPIBU:			-	-	6.827,31
Total LITORAL SUL:			-	-	6.827,31





Tela 7. Relatório por Grupo de Cobrança

Opção por Empresa:



GSAN - SISTEMA DE GESTÃO DE SANEAMENTO RELATÓRIO DE BOLETIM DE MEDIÇÃO DE COBRANÇA			PAG 1/2 17/07/2014 14:46:58 R1152		
Mês/Ano do Cronograma: 07/2014			Data da Geração do Boletim: 15/07/2014		
Empresa: OCC ENGENHARIA LTDA			Contrato: 110026		
Totalização de Serviços Executados					
Código do Item	Descrição do Item	Quantidade Total	Unidade do Item	Valor Unitário	Valor Item
Gerência Regional: LITORAL SUL					
Unidade Negócio: UNID. DE RECEITA DE SÃO JOSE DE MIPIBU					
Localidade: SÃO JOSE DE MIPIBU					
2	CORTE NO NICHÔ	1	UND	9,18	9,18
3	CORTE NO RAMAL S/PAVIMENTO	2	UND	9,33	27,99
4	CORTE NO RAMAL C/PAVIMENTO	4	UND	13,48	53,92
15	REPOSICAO PAVIMENTO ASFALTO	40.00	M²	50,00	2.000,00
16	REPOSICAO PAVIMENTO PARALELO	80.00	M²	21,00	1.680,00
17	REPOSICAO DE CALÇADA	120.00	M²	23,05	2.766,00
Total SÃO JOSE DE MIPIBU:				-	6.537,09
Total UNID. DE RECEITA DE SÃO JOSE DE MIPIBU:				-	6.537,09
Total LITORAL SUL:				-	6.537,09
Gerência Regional: NATAL SUL					
Unidade Negócio: UNID. DE RECEITA ZONA SUL					
Localidade: PLANALTO					
2	CORTE NO NICHÔ	2	UND	9,18	18,36
3	CORTE NO RAMAL S/PAVIMENTO	1	UND	9,33	9,33
4	CORTE NO RAMAL C/PAVIMENTO	1	UND	13,48	13,48
15	REPOSICAO PAVIMENTO ASFALTO	10.00	M²	50,00	500,00
16	REPOSICAO PAVIMENTO PARALELO	10.00	M²	21,00	210,00
17	REPOSICAO DE CALÇADA	10.00	M²	23,05	230,50
Total PLANALTO:				-	981,67
Total UNID. DE RECEITA ZONA SUL:				-	981,67
Total NATAL SUL:				-	981,67

Tela 8. Relatório por Empresa

Preenchimento dos Campos

Campo	Preenchimento dos Campos
Operação	Campo obrigatório. Selecione uma das opções: Gerar Boletim de Medição , para que sejam geradas as bases de dados ou Emitir Relatório , para geração do relatório.
Mês/Ano do Grupo de Cobrança	Campo obrigatório. Informe o mês/Ano, formato MM/AAAA, do grupo de cobrança que deseja gerar/emitir o relatório.
Grupo de Cobrança	Selecione uma das opções disponibilizadas pelo sistema.
Empresa	Selecione uma das opções disponibilizadas pelo sistema.
Contrato de Cobrança	Selecione no checkbox uma das opções disponibilizadas pelo sistema. Campo visualizado se selecionada a opção Empresa .
Gerência Regional	Selecione uma das opções disponibilizadas pelo sistema.
Unidade de Negócio	Selecione uma das opções disponibilizadas pelo sistema.
Localidade Inicial	Informe o código da localidade inicial ou clique em  , link Pesquisar Localidade para selecionar a localidade inicial desejada. O nome da localidade inicial é exibido ao lado do campo. Para apagar o conteúdo do campo, clique em  ao lado do campo de exibição.
Localidade Final	Informe o código da localidade final ou clique em  , link Pesquisar Localidade para selecionar a localidade final desejada. O nome da localidade final é exibido ao lado do campo. Para apagar o conteúdo do campo, clique em  ao lado do campo de exibição.

Funcionalidade dos Botões

Botão	Descrição da Funcionalidade
	Ao clicar neste botão, o sistema realiza uma consulta do campo desejado na base de dados do sistema.
	Ao clicar neste botão, o sistema apaga o conteúdo do campo em exibição.
Limpar	Ao clicar neste botão, o sistema limpa o conteúdo dos campos na tela.
Enviar	Ao clicar neste botão, o sistema comanda a geração das bases de dados e emissão do relatório.
Solicitar não geração de penalidades	Ao clicar neste botão, o sistema permite informar a não geração de penalidade para uma ação cadastrada.

Referências

Relatórios

Termos Principais

Relatórios

Clique **aqui** para retornar ao Menu Principal do **GSAN**.



From:
<https://www.gsan.com.br/> - Base de Conhecimento de Gestão Comercial de Saneamento

Permanent link:
https://www.gsan.com.br/doku.php?id=ajuda:relatorios:r1152_-_rel._boletim_medicao_cobranca&rev=1528203916

Last update: **05/06/2018 13:05**

