



R1293 - Relatório Quantitativo de Contas Reimpressas

O objetivo desta funcionalidade é emitir o relatório quantitativo de contas reimpressas, independente do valor, incluindo a contabilização das contas impressas devido à retificação, cujo quantitativo de impressões (normais e em campo) seja maior que um. Para imóveis que tiveram suas contas impressas mais de uma vez em uma referência informada (ano/mês).

A funcionalidade pode ser acessada via **Menu de Sistema**, através do caminho: **GSAN > Relatório > Faturamento > R1293 - Relatório Quantitativo de Contas Reimpressas**. Feito isso, o sistema visualiza a tela a seguir:

Observação

Informamos que os dados exibidos nas telas a seguir são fictícios, e não retratam informações de clientes.

Gsan -> Relatorios -> Faturamento -> R1293 ? Relatório Quantitativo de Contas Reimpressas

Relatório Quantitativo de Contas Reimpressas

Para gerar o relatório, informe os dados abaixo:

Mês/Ano de Referência: * 11/2015 mm/aaaa

Gerência Regional: GNM CENTRO

Unidade de Negócio: CCM CENTRO

Localidade: 2 AFRANIO

Setor Comercial: 900 CABOCLO

Rota: 1

Empresa: ABF

* Campos obrigatórios

Cancelar Limpar Gerar

Versão: 9.2.11.1.1o (Batch) 27/11/2014 - 17:20:09

Na tela de filtro acima, é possível selecionar os imóveis, gerando um relatório classificado por gerência e inscrição. Informe os parâmetros para a geração do relatório, preenchendo os campos necessários (para orientações sobre o preenchimento dos campos clique [aqui](#)).

Atenção: caso haja impressão de extrato, as contas que compõem o extrato não serão contabilizadas

no quantitativo de contas tradicionais. Feito isso, clique no botão **Gerar**. Em seguida, o sistema gera o relatório de acordo com o modelo abaixo:





Modelo Relatório Quantitativo de Contas Reimpressas



MODELO: RELATÓRIO QUANTITATIVO CONTAS REIMPRESSAS

Com base nas informações do filtro, o sistema emite o Relatório Quantitativo de Contas Reimpressas, conforme modelo abaixo:



Gerência Regional: GNR IPOJUCA Unidade Negócio: CRG GRN LAJEDO Localidade: SAO CAITANO Setor Comercial: SETORX		RELATÓRIO QUANTITATIVO CONTAS REIMPRESSAS Referência: 08/2011		PAG 1 / 9 27/04/2012 15.21.16 R1293	
Inscrição	Matrícula	Nome do Cliente:	Qtde Convencional	Qtde Em Campo	Empresa
131.810.006.0000.090	2248766.3	SANTINO	1	1	ABF
Total Setor:	1				
Total Localidade:	1				
Total Uni Negócio:	1				
Total Ger Regional:	1				

Preenchimento dos Campos

Campo	Preenchimento dos Campos
Mês/Ano Referência	Campo obrigatório. Informe a data de referência para emissão do relatório, no formato MM/AAAA (mês, ano).
Gerência Regional	O sistema disponibiliza as unidades de negócios pertencentes à gerência regional selecionada.
Unidade de Negócio	Selecione a Unidade de Negócio, que está relacionada à Gerência Regional, para emissão do relatório entre as opções disponibilizadas pelo sistema.
Localidade	Informe o código da localidade do imóvel com até três dígitos ou clique em  para selecionar a localidade desejada AQUI . O nome da localidade será exibido ao lado do campo. Para apagar o conteúdo do campo, clique em  ao lado do campo de exibição.
Setor Comercial	Informe o código do setor comercial do imóvel com até três dígitos ou clique em  link Pesquisar Setor Comercial , para selecionar o setor desejado. O nome do setor será exibido ao lado do campo. Para apagar o conteúdo do campo, clique em  ao lado do campo de exibição.

Campo	Preenchimento dos Campos
Rota	Informe o código da rota do imóvel com até três dígitos ou clique em  link Selecionar Rotas , para selecionar a rota desejada. O nome da rota será exibido ao lado do campo. Para apagar o conteúdo do campo, clique em  ao lado do campo de exibição.
Empresa	Selecione uma das opções disponibilizadas pelo sistema.

Funcionalidade dos Botões

Botão	Descrição da Funcionalidade
	Ao clicar neste botão, o sistema realiza uma consulta do campo desejado na base de dados do sistema.
	Ao clicar neste botão, o sistema apaga o conteúdo do campo em exibição.
Cancelar	Ao clicar neste botão, o sistema cancela a operação e retorna à tela principal.
Limpar	Ao clicar neste botão, o sistema limpa o conteúdo de todos os campos da tela.
Gerar	Ao clicar neste botão, o sistema comanda a geração do relatório com base nos parâmetros fornecidos.

Referências

R1293 - Relatório Quantitativo de Contas Reimpressas (Oracle)

Termos Principais

Relatórios

Clique **aqui** para retornar ao Menu Principal do GSAN



From:
<https://www.gsan.com.br/> - Base de Conhecimento de Gestão Comercial de Saneamento

Permanent link:
https://www.gsan.com.br/doku.php?id=ajuda:relatorios:r1293_-_relatorio_quantitativo_de_contas_reimpressas

Last update: 25/04/2018 17:36

