




Resumo da Análise de Faturamento por Período

O objetivo dessa funcionalidade é gerar o relatório de faturamento (real ou simulado) por período, tanto para consulta quanto para impressão.

Esse relatório visualiza o total cobrado pelo volume consumido de água e esgoto, bem como seu valor faturado, depois de descontados os impostos, serviços e créditos realizados. A funcionalidade pode ser acessada através do caminho: [GSAN](#) > [Relatório](#) > [Faturamento](#) > **Resumo da Análise de Faturamento por Período**.

Feito isso, o sistema visualiza a tela de filtro a seguir:



Informação de Dados para Geração de Relatório ou Consulta

Para gerar o relatório ou a consulta, informe os dados abaixo:



Período de Referência:* A (MM/AAAA)



Opção de Totalização:*



Grupo de Faturamento:

Gerência Regional:



Unidade de Negócio:

Localidade:  

Município:  

Setor Comercial:  

Quadra:

Rota :  

Perfil do Imóvel:

Ligação de Água:

Ligação de Esgoto:

Categoria:

Esfera de Poder:

Tipo de Análise: Real Simulado

* Campo Obrigatório

Limpar

Gerar Relatório/Consulta

Note que há três campos de preenchimento obrigatório: **Período de Referência**, **Opção de Totalização** e **Tipo de Análise**. No primeiro, informe, no formato MM/AAAA, o período de referência do faturamento. No segundo, selecione uma das opções disponibilizadas pelo sistema para a totalização do relatório. No terceiro, escolha se o faturamento no período escolhido será real ou uma projeção simulada.

Preencha os demais campos que julgar necessários (para detalhes sobre o preenchimento dos campos clique [aqui](#)) e clique em **Gerar Relatório/Consulta**. O sistema visualiza a tela a seguir:

Dados da Geração da Consulta	
Período de Referência:	01/2015 A 01/2015 (MM/AAAA)
Opção de Totalização:	ESTADO
ESTADO:	1 ESTADO
Perfil do Imóvel:	TODOS ▼
Situação de Ligação de Água:	TODOS ▼
Situação de Ligação de Esgoto:	TODOS ▼
Categoria:	TODOS ▼
Esfera de Poder:	TODOS ▼
Tipo Análise Faturamento:	REAL


Resumo da Análise de Faturamento	
Quantidade de Contas:	684498
Quantidade de Economias:	843087
Água	
Volume Consumido	8915080
Valor Faturado	34.823.036,85
Esgoto	
Volume Coletado	2639561
Valor Faturado	7.026.940,77
Débitos Cobrados:	2432019.57
Créditos Realizados:	293757.92
Total Impostos:	45838.47
Total Cobrado:	43942400.80

Voltar

Versão: 10.2.12.2p (Batch) 07/01/2016 - 11:42:28

Acima, é possível consultar o resumo da análise de faturamento, de acordo com o período e os parâmetros informados. Trata-se de uma tela de consulta, de modo que seus campos não estão

habilitados para alteração. Caso precise alterar alguma informação, clique em Voltar e faça as alterações na tela inicial











Caso queira imprimir o relatório, clique em . Feito isso, o sistema visualiza em PDF o relatório para impressão:

Modelo Resumo da Análise de Faturamento por Período

Informamos que os dados exibidos nas telas a seguir são fictícios e não retratam informações de clientes.



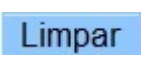

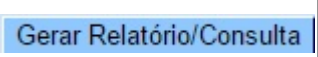

QUANTIDADE DE CONTAS	QUANTIDADE ECONOMIAS	ÁGUA		ESGOTO		DÉBITOS COBRADOS	CRÉDITOS REALIZADOS	TOTAL IMPOSTOS	TOTAL COBRADO	
		VOLUME CONSUMIDO	VALOR FATURADO	VOLUME COLETADO	VALOR FATURADO					
ESTADO	684.498	843.087	8.915.080	34.823.036,85	2.639.561	7.026.940,77	2.432.019,57	293.757,92	45.838,47	43.942.400,80
DETALHAMENTO										
Descrição						Valor do Débito		Valor do Crédito		
DESCONTOS CONCEDIDOS								11.111,99		
DESCONTO ACRESC. IMPCN								11.297,20		
CRÉDITOS ANTERIORES								3.718,35		
DEDUÇÃO JUDICIAL								207.593,68		
CRED AJUSTE VLR PAGTO MENOR								56,14		
DEV. OUTROS VALORES								20.005,84		
CREDITO IMPLANTADO								24,02		
DEV. PAGTOS DUPL.								39.937,89		
REMANEJAMENTO DE HIDROMETRO								1.706,82		
AFERICAO/REMOCAO DE HIDROMETRO								1.858,82		
INSTALACAO DE HIDRANTE - OROM								4.862,96		
COMPLEMENTACAO DE DÉBITO								205,28		
PARC.DITOS A COBRAR CURTO PRZ.								16.908,02		
PARCELAMENTO DE DEBITO								656,36		
AGUA AVULSO								80.226,25		
OUTROS								1.693,75		
DOACAO INST. JUVINO BARRETO								1.564,00		
MULTA POR INFRACAO								31.890,76		
PARCELAMENTO DE CONTAS								871.093,15		
TRANSFERENCIA DE RESPONSABILID								9.998,31		
RELICACAO DO RAMAL DE AGUA								59.735,89		
CAIXA DE PROTECAO COM LACRE								172,40		
VISTORIA INTERNA								2.049,11		
PERIODO NAO FATURADO								2.112,91		
SUBSTITUICAO TORNEIRA PASSAGEM								684,00		
RAMAL DE AGUA								197.553,05		
CONSUMO ACUMULADO ATRASADO								38.377,65		
RELICACAO COM INST HIDROMETRO								9.202,02		
JUROG SOBRE PARCELAMENTO								60.905,84		
EXTENSAO DE REDE AGUA								1.426,86		
EMISSAO DE SEGUNDA VIA								1,61		
PARC.DITOS A COBRAR LONGO PRZ.								23,96		
CERTIDAO NEGATIVA DE DEBITO								677,92		
CORTE								65.420,80		

Preenchimento dos Campos

Campo	Preenchimento dos Campos
Período de Referência	Campo Obrigatório. Informe, no formato MM/AAAA, o período de referência do faturamento.
Opção de Totalização	Campo Obrigatório. Selecione uma das opções disponibilizadas pelo sistema para a totalização do relatório. Dependendo da opção escolhida, os seguintes campos são habilitados ou não: Grupo de Faturamento, Gerência Regional, Unidade de Negócio, Localidade, Município, Setor Comercial, Quadra ou Rota.
Grupo de Faturamento	Selecione entre as opções disponibilizadas pelo sistema.
Gerência Regional	Selecione entre as opções disponibilizadas pelo sistema.
Unidade de Negócio	Selecione entre as opções disponibilizadas pelo sistema.
Localidade	Informe o código da localidade inicial do imóvel com até três dígitos ou clique em  para selecionar a localidade desejada. O nome da localidade será exibido ao lado do campo. Para apagar o conteúdo do campo, clique em  ao lado do campo de exibição.
Município	Informe o código do município do imóvel com até quatro dígitos ou clique em  para selecionar a localidade desejada. O nome da localidade será exibido ao lado do campo. Para apagar o conteúdo do campo, clique em  ao lado do campo de exibição.
Setor Comercial	Informe o código do setor comercial com até três dígitos ou clique em  para selecionar a localidade desejada. O nome da localidade será exibido ao lado do campo. Para apagar o conteúdo do campo, clique em  ao lado do campo de exibição.
Quadra	Informe o código da quadra do imóvel com até quatro dígitos ou clique em  para selecionar a localidade desejada. O nome da localidade será exibido ao lado do campo. Para apagar o conteúdo do campo, clique em  ao lado do campo de exibição.
Rota	Informe o código da rota do imóvel com até quatro dígitos ou clique em  para selecionar a localidade desejada. O nome da localidade será exibido ao lado do campo. Para apagar o conteúdo do campo, clique em  ao lado do campo de exibição.
Perfil do Imóvel	Selecione o perfil do imóvel da lista disponibilizada pelo sistema. É possível escolher mais de uma opção, pressionando o botão Ctrl enquanto seleciona.
Ligação de Água	Selecione a ligação de água da lista disponibilizada pelo sistema. É possível escolher mais de uma opção, pressionando o botão Ctrl enquanto seleciona.
Ligação de Esgoto	Selecione a ligação de esgoto da lista disponibilizada pelo sistema. É possível escolher mais de uma opção, pressionando o botão Ctrl enquanto seleciona.
Categoria	Selecione a categoria do imóvel da lista disponibilizada pelo sistema. É possível escolher mais de uma opção, pressionando o botão Ctrl enquanto seleciona.

Campo	Preenchimento dos Campos
Esfera de Poder	Selecione a esfera de poder da lista disponibilizada pelo sistema. É possível escolher mais de uma opção, pressionando o botão Ctrl enquanto seleciona.
Tipo de Análise	Campo Obrigatório. Selecione o tipo de análise, delimitando se o relatório visualizará resumo de faturamento real ou simulado.

Funcionalidade dos Botões

Botão	Descrição da Funcionalidade
	Ao clicar neste botão, o sistema realiza uma consulta do campo desejado na base de dados do sistema.
	Ao clicar neste botão, o sistema apaga o conteúdo do campo em exibição.
	Ao clicar neste botão, o sistema limpa o conteúdo de todos os campos da tela.
	Ao clicar neste botão, o sistema retorna para a tela inicial.
	Ao clicar neste botão, o sistema gera o relatório de resumo de faturamento para consulta, de acordo com os parâmetros informados.
	Ao clicar neste botão, o sistema gera o relatório de resumo de análise de faturamento para impressão.

Clique [aqui](#) para retornar ao Menu Principal do GSAN

~~NOSIDEBAR~~

From: <https://www.gsan.com.br/> - Base de Conhecimento de Gestão Comercial de Saneamento

Permanent link: https://www.gsan.com.br/doku.php?id=ajuda:relatorios:resumo_da_analise_de_faturamento_por_periodo&rev=1453402260

Last update: 31/08/2017 01:11

