







# Resumo das Funcionalidades dos botões

Segue, abaixo, uma tabela com o resumo de todas as funcionalidades da ferramenta OLAP, disponíveis no [GSAN](#):

Botão	Nome Original	Nome Traduzido	Descrição
	OLAP Navigator	Navegador OLAP	Permite ao usuário o acesso à todas as dimensões do cubo, selecionando aquelas que serão visualizadas. O usuário, também, pode alterar a ordem de visualização das linhas e colunas, bem como clicar em cada dimensão e ver os dados.
	Config OLAP Table	Configurar a tabela do OLAP	Este botão fornece ao usuário a possibilidade de ordenar os dados em ordem crescente e decrescente.
	Suppress Empty Rows/Columns	Suprimir Linhas/Colunas Vazias	Elimina da grade de dados (Data Grid) os registros vazios. Exibe apenas os cruzamentos de dados válidos.
	Swap Axes	Inverter Eixos	Inverte os eixos da grade de dados (Data Grid)
	Drill Member		Abre todas as ocorrências do item selecionado na árvore.
	Drill Position		Abre, apenas, a ocorrência do item selecionado na árvore.
	Drill Replace		Substitui a raiz da dimensão atual, pelo item selecionado.
	Drill Through		Exibe todos os registros que foram usados para gerar a visão atual da grade de dados (Data Grid).
	Show Chart	Apresentar o Gráfico	Gera um gráfico a partir da grade de dados que está sendo apresentada.
	Chart Config	Configurar o Gráfico	Apresenta as opções para que o usuário configure o gráfico que será gerado. Exemplos de configuração: Tipo do Gráfico (Barras Verticais, Barras Horizontais, ...), Título do Gráfico, Rótulos dos eixos, Legenda, Tamanho, Cor de Fundo, ...
	Config Print Settings	Configurar Impressão	Configurar a impressão do relatório. Exemplos de Configuração: Título do Relatório, Orientação da Página, Tamanho do Papel, Tamanho da Tabela, ...
	Print this Page via PDF	Gerar PDF da Página	Exporta o relatório gerencial para um arquivo do tipo PDF.
	Start Excel	Gerar Planilha Excel	Exporta o relatório gerencial para uma planilha Excel.

Clique [aqui](#) para retornar ao Menu Principal do GSAN

Last  
update:  
31/08/2017 01:11 ajuda:resumo\_das\_funcionalidades\_dos\_botoes https://www.gsan.com.br/doku.php?id=ajuda:resumo\_das\_funcionalidades\_dos\_botoes&rev=1424360541

From:  
<https://www.gsan.com.br/> - **Base de Conhecimento de Gestão Comercial de Saneamento**

Permanent link:  
[https://www.gsan.com.br/doku.php?id=ajuda:resumo\\_das\\_funcionalidades\\_dos\\_botoes&rev=1424360541](https://www.gsan.com.br/doku.php?id=ajuda:resumo_das_funcionalidades_dos_botoes&rev=1424360541)

Last update: **31/08/2017 01:11**

