



Retirar Situação Especial de Faturamento

Esta opção do sistema conclui o processo de retirada da situação especial de faturamento de um imóvel, ou de um conjunto de imóveis.

A funcionalidade pode ser acessada no caminho [Gsan](#) > [Faturamento](#) > [Informar Situação Especial de Faturamento](#) > Retirar Situação Especial de Faturamento

Preenchimento dos Campos

A tela não tem campo a ser preenchido.

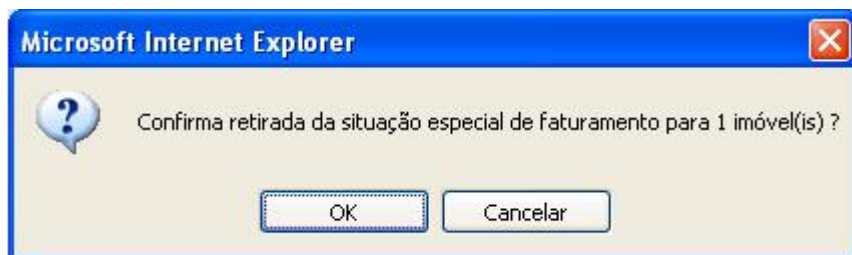
Apenas apresenta os campos relacionados abaixo, para consulta e confirmação pelo usuário:

- Os **Parâmetros Informados** na tela anterior:
 - Matrícula do imóvel*, ou
 - Intervalo de inscrição (inicial e final), composto pela Localidade, Setor Comercial, Quadra, Lote e Sublote;
- Quantidade de imóveis que serão atualizados

Tela de Sucesso

A tela de sucesso será apresentada após clicar no botão **Concluir** e você confirmar a operação, clicando no botão "OK", do diálogo que é apresentado pelo sistema, solicitando a confirmação da remoção da situação especial de faturamento para os imóveis selecionados.

Veja, abaixo, um exemplo do diálogo de confirmação:



O sistema apresentará a mensagem abaixo após a confirmação da operação, e quando a remoção da situação especial de faturamento do(s) imóvel(eis) selecionado(s) tiver(em) sido realizada(s) com sucesso.

“(quantidade de imóveis atualizados) imóvel(is) retirado(s) da situação especial de faturamento com



sucesso.”

O sistema apresentará duas opções após a conclusão da operação de remoção da situação especial de faturamento.

Escolha a opção desejada clicando em algum dos “hyperlinks” existentes na tela de sucesso:

- Menu Principal - Para voltar à tela principal do sistema.
- Realizar outra Manutenção de Situação Especial de Faturamento - Para ativar, novamente, a opção “[Informar Situação Especial de Faturamento](#)”

Funcionalidade dos Botões

Botão	Descrição da Funcionalidade
	Este botão, ao ser acionado, fará com que o sistema volte para a tela anterior.
	Utilize este botão para solicitar ao sistema a efetivação da remoção da situação especial de faturamento para o(s) imóvel(eis) selecionados.

Clique [aqui](#) para retornar ao Menu Principal do GSAN

From: <https://www.gsan.com.br/> - Base de Conhecimento de Gestão Comercial de Saneamento

Permanent link: https://www.gsan.com.br/doku.php?id=ajuda:retirar_situacao_especial_de_faturamento&rev=1438375931

Last update: 31/08/2017 01:11

