



Retirar Situação Especial de Faturamento

Esta opção do sistema conclui o processo de retirada da situação especial de faturamento de um imóvel, ou de um conjunto de imóveis. A funcionalidade pode ser acessada através do caminho: **GSAN > Faturamento > Informar Situação Especial de Faturamento > Retirar Situação Especial de Faturamento**.

Preenchimento dos Campos

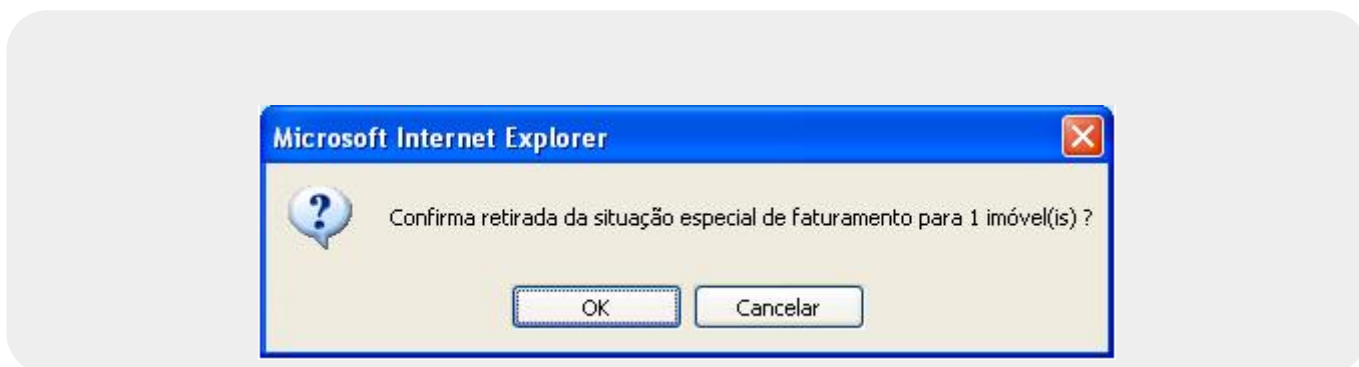
A tela não tem campo a ser preenchido, à exceção do campo **Observação**, onde é possível descrever, com até oitenta e um caracteres, informações complementares sobre a exclusão da situação especial. Os campos relacionados abaixo são visualizados só para consulta e confirmação pelo usuário:

- Os **Parâmetros Informados** na tela anterior:
 - Matrícula do imóvel, ou
 - Intervalo de inscrição (inicial e final), composto pela Localidade, Setor Comercial, Quadra, Lote e Sublote;
- Quantidade de imóveis que serão atualizados.

Tela de Sucesso

A tela de sucesso será apresentada após clicar no botão **Concluir** e você confirmar a operação, clicando no botão **OK**, do diálogo que é apresentado pelo sistema, solicitando a confirmação da remoção da situação especial de faturamento para os imóveis selecionados.

Veja, abaixo, um exemplo do diálogo de confirmação:



O sistema apresentará a mensagem abaixo após a confirmação da operação, e quando a remoção da

situação especial de faturamento do(s) imóvel(eis) selecionado(s) tiver(em) sido realizada(s) com sucesso.

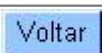

(quantidade de imóveis atualizados) imóvel(is) retirado(s) da situação especial de faturamento com sucesso.

O sistema apresentará duas opções após a conclusão da operação de remoção da situação especial de faturamento.

Escolha a opção desejada clicando em algum dos “hyperlinks” existentes na tela de sucesso:

- Menu Principal - Para voltar à tela principal do sistema.
- Realizar outra Manutenção de Situação Especial de Faturamento - Para ativar, novamente, a opção “[Informar Situação Especial de Faturamento](#)”

Funcionalidade dos Botões

Botão	Descrição da Funcionalidade
	Este botão, ao ser acionado, fará com que o sistema volte para a tela anterior.
	Utilize este botão para solicitar ao sistema a efetivação da remoção da situação especial de faturamento para o(s) imóvel(eis) selecionados.

Referências

[Retirar Situação Especial de Faturamento](#)

Termos Principais

[Faturamento](#)

Clique [aqui](#) para retornar ao Menu Principal do GSAN

From: <https://www.gsan.com.br/> - **Base de Conhecimento de Gestão Comercial de Saneamento**

Permanent link: https://www.gsan.com.br/doku.php?id=ajuda:retirar_situacao_especial_de_faturamento&rev=1493758489

Last update: **31/08/2017 01:11**

