


Adicionar Dependência da Funcionalidade



O objetivo desta funcionalidade é uma funcionalidade dependente da funcionalidade inserida na opção **Inserir Funcionalidade**. É acionada através do botão **Adicionar**.

Informamos que os dados exibidos nas telas a seguir são fictícios e não retratam informações de clientes.

A tela possui um cabeçalho azul com o título 'Adicionar Dependência da Funcionalidade'. Abaixo, há uma instrução: 'Preencha os campos para inserir uma dependência da funcionalidade:'. O formulário contém um campo rotulado 'Funcionalidade*' com um ícone de lupa à direita. Abaixo deste campo, há um ícone de lixeira. No canto inferior direito, há dois botões: 'Inserir' e 'Fechar'. Na base do formulário, há uma legenda: '* Campos obrigatórios'.


Acima, informe o campo funcionalidade com até três dígitos ou clique em  para selecionar a funcionalidade **AQUI**. Depois, clique em **Inserir**.

Preenchimento dos Campos

Campo	Preenchimento dos Campos
Funcionalidade	Informe o código da funcionalidade ou clique no botão  para selecioná-la AQUI . O nome será exibido no campo ao lado. Para apagá-lo, clique no botão  ao lado do campo em exibição.

Funcionalidade dos Botões

Botão	Descrição da Funcionalidade
Fechar	Ao clicar neste botão, o sistema fecha <i>opopup</i> e retorna para a tela de Inserir Funcionalidade .

Botão	Descrição da Funcionalidade
	Ao clicar neste botão, o sistema retorna para a tela de Inserir Funcionalidade com os dados da funcionalidade dependente preenchidos.

Referências

Inserir Funcionalidade

Termos Principais

Acesso

Segurança

Clique **aqui** para retornar ao Menu Principal do GSAN



From:
<https://www.gsan.com.br/> - Base de Conhecimento de Gestão Comercial de Saneamento

Permanent link:
https://www.gsan.com.br/doku.php?id=ajuda:seguranca:adicionar_dependencia_da_funcionalidade

Last update: **06/07/2018 12:21**

