



# Alterar Senha Usuário pelo Login

O objetivo desta funcionalidade é tratar das políticas de segurança das senhas dos usuários, alterando a identificação do usuário pelo *Login* guardando as últimas três senhas, para não permitir que a atualização se assemelhe a uma das últimas três senhas cadastradas.

Ela pode ser acessada via **Menu do sistema**, no caminho: **GSAN > Segurança > Acesso > Usuário > Alterar Senha Usuário pelo Login**. Feito isso, o sistema acessa a tela a seguir:

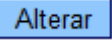
## Observação

**Informamos que os dados exibidos nas telas e no relatório a seguir são fictícios, e não retratam informações de clientes.**

The screenshot shows a web application window titled "Alterar Senha por Login". The breadcrumb path at the top is "Gsan -> Segurança -> Acesso -> Alterar Senha Usuario pelo Login". The main content area contains the following text and form elements:

- Header: "Alterar Senha por Login"
- Instruction: "Para alterar a senha atual para a senha padrão, informe os dados abaixo:"
- Form fields:
  - "Login:\*" with a text input field.
  - "Data de Nascimento:" with a date input field.
- Validation: "\*Campo Obrigatório" below the date field.
- Action: "Alterar" button.

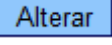
The footer of the window displays: "Versão: 3.27.1.0 (Batch) 02/07/2018 - 9:28:41".

Acima, informe o login cadastrado. Em seguida clique no botão .

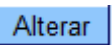
No **Sistema Parâmetro** são informadas as políticas de *senha forte*, bem como a periodicidade de troca de senha. O período de expiração é guardado no sistema. Quando o usuário *logar* no sistema, todas as políticas de acesso são validadas, com base no que foi parametrizado. Exemplo:

1. A senha deve ter entre 6 e 8 caracteres alfanuméricos;
2. Obrigatoriedade de ter letras e números;
3. Não permitir caracteres repetidos em sequência com mais de 2 ocorrências (Ex. AAA45342, adfer222).

## Preenchimento dos Campos

Campo	Preenchimento dos Campos
Login	Campo obrigatório. Informe <i>Login</i> e tecla <i>Enter</i> . O sistema exibe o nome do usuário no campo ao lado. Para confirmar a alteração, clique no botão  . Feito isso, o sistema gera a nova senha padrão.
Data de Nascimento	Este campo é bloqueado para alteração pelo sistema e exibe a data de nascimento do usuário cadastrado.

## Funcionalidade dos Botões

Botão	Descrição da Funcionalidade
	Ao clicar neste botão, o sistema avança para uma série de procedimentos para alteração da senha do usuário.

## Referências

**Alterar Senha Usuário pelo Login**

**Termos Principais**

**Usuário**

**Segurança**

Clique [aqui](#) para retornar ao Menu Principal do GSAN



From:

<https://www.gsan.com.br/> - **Base de Conhecimento de Gestão Comercial de Saneamento**

Permanent link:

[https://www.gsan.com.br/doku.php?id=ajuda:seguranca:alterar\\_senha\\_do\\_usuario\\_pelo\\_login&rev=1531155856](https://www.gsan.com.br/doku.php?id=ajuda:seguranca:alterar_senha_do_usuario_pelo_login&rev=1531155856)

Last update: **09/07/2018 17:04**

