



Configuração do LDAP

Esta funcionalidade permite configurar o **GSAN** para que seus usuários passem a efetuar o login no sistema através da autenticação do usuário no **LDAP (Lightweight Directory Access Protocol)**. Ela pode ser acessada via **Menu de Sistema**, através do caminho **GSAN > Segurança > Acesso > Usuário > Configuração do LDAP**. Feito isso, o sistema acessa a tela a seguir:

Observação

Informamos que os dados exibidos na tela a seguir são fictícios, e não retratam informações de clientes.

Configuração do LDAP

Para configurar as informações do LDAP, informe os dados abaixo:

LDAP: 11.11.1.1111 - dc=thermos,dc=lan

Host do LDAP:* 11.11.1.1111

Porta:* 636

Utiliza SSL?* ☒ Sim ☐ Não

Base:* DC=THERMOS,DC=LAN

Limpar Cancelar Configurar

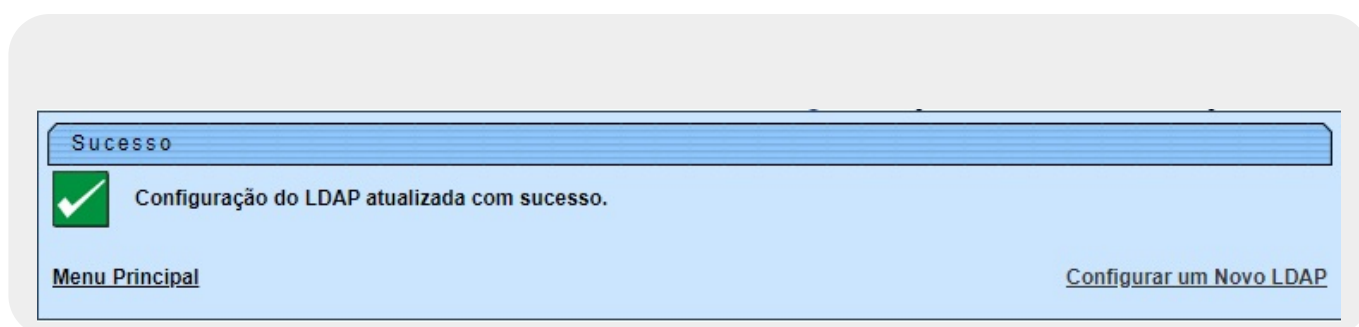
Versão: 3.104.0.0 (Batch) 08/03/2021 - 17:49:56

LDAP é um protocolo aberto de aplicação, sem fornecedor e padrão na indústria, que serve para acessar e manter serviços de informação de diretório distribuído sobre uma rede de Protocolo da Internet (**IP**). Para que o usuário seja cadastrado no **LDAP** e no **GSAN**, a tela acima efetua três verificações:

1.
Verificar a autenticação do usuário no LDAP - caso não seja autenticado, o **GSAN** apresenta a mensagem *Usuário não cadastrado no LDAP*;
2.
Verificar se o usuário está na situação **BLOQUEADO** no GSAN - quando o sistema apresenta a mensagem *Usuário no LDAP com acesso bloqueado para o sistema GSAN*;
3.
Verificar se o usuário tem perfil do usuário no GSAN - caso não tenha, o **GSAN** apresenta a mensagem *Usuário não cadastrado no GSAN*.

Dito isso, preencha os campos obrigatórios acima (sinalizados por um asterisco **vermelho**) e clique em [Configurar](#). Para detalhes sobre o preenchimento dos campos clique [AQUI](#).


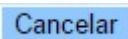

Tela de Sucesso



Preenchimento dos Campos

Campo	Preenchimento dos Campos
LDAP	Neste campo, configure o serviço LDAP . Depois de configurado, as informações ficam salvas, para que não seja necessário digitar todos os demais campos novamente, caso se queira trocar alguma informação. Basta informar este campo que os demais são preenchidos automaticamente.
Host do LDAP	Campo obrigatório. Informe o IP/D.N.S do servidor LDAP .
Porta	Campo obrigatório. Informe o valor numérico da porta por onde o LDAP responde.
Utiliza SSL?	Campo obrigatório. Informe entre <i>Sim</i> ou <i>Não</i> se o servidor LDAP configurado utiliza certificado SSL.
Base	Campo obrigatório. Informe a base LDAP .

Funcionalidade dos Botões

Botão	Descrição da Funcionalidade
	Ao clicar no botão, o sistema apaga os campos preenchidos.
	Ao clicar neste botão, o sistema cancela o procedimento e retorna ao Menu Principal .
	Ao clicar neste botão, o sistema configura os usuários do GSAN para que efetuem o login no sistema através da autenticação do usuário no LDAP (Lightweight Directory Access Protocol) .

Referências

Configuração do LDAP

Termos Principais

Usuário

Clique [aqui](#) para retornar ao Menu Principal do GSAN



From:

<https://www.gsan.com.br/> - Base de Conhecimento de Gestão Comercial de Saneamento

Permanent link:

https://www.gsan.com.br/doku.php?id=ajuda:seguranca:configuracao_do_ldap

Last update: **09/03/2021 13:05**

