



Configuração do LDAP

Esta funcionalidade permite configurar que os usuários do **GSAN** passem a efetuar o login no sistema através da autenticação do usuário no **LDAP (Lightweight Directory Access Protocol)**. Ela pode ser acessada via **Menu de Sistema**, através do caminho **GSAN > Segurança > Acesso > Usuário > Configuração do LDAP**. Feito isso, o sistema acessa a tela a seguir:

Observação

Informamos que os dados exibidos na tela a seguir são fictícios, e não retratam informações de clientes.

Configuração do LDAP

Para configurar as informações do LDAP, informe os dados abaixo:

LDAP: 10.18.0.237:636 - dc=thermos,dc=lan

Host do LDAP:* 10.18.0.237

Porta:* 636

Utiliza SSL?* ☒ Sim ☐ Não

Base:* DC=THERMOS,DC=LAN

Limpar Cancelar Configurar

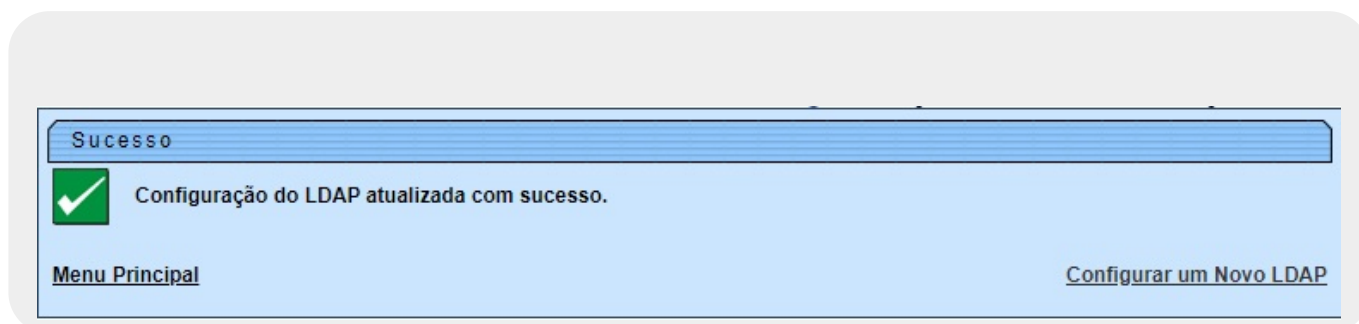
Versão: 3.104.0.0 (Batch) 08/03/2021 - 17:49:56

LDAP é um protocolo aberto de aplicação, sem fornecedor e padrão de indústria, que serve para acessar e manter serviços de informação de diretório distribuído sobre uma rede de Protocolo da Internet (**IP**). Para que o usuário seja cadastrado no **LDAP** e no **GSAN**, a tela acima efetua três verificações:

1. Verificar a autenticação do usuário no LDAP (quando, caso não esteja cadastrado, o **GSAN** apresenta a mensagem *Usuário não cadastrado no LDAP*;
2. Verificar se o usuário está na situação **BLOQUEADO** no GSAN (quando o sistema apresenta a mensagem *Usuário no LDAP com acesso bloqueado para o sistema GSAN*;
3. Verificar se o usuário tem perfil do usuário no GSAN (quando, caso não tenha, o **GSAN** apresenta a mensagem *Usuário não cadastrado no GSAN*).

Dito isso, preencha os campos obrigatórios acima (sinalizados por um asterisco **vermelho** e clique em [Configurar](#). Para detalhes sobre o preenchimento dos campos clique **AQUI**.


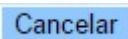

Tela de Sucesso



Preenchimento dos Campos

Campo	Preenchimento dos Campos
LDAP	Neste campo, configure o serviço LDAP . Depois de configurado, as informações ficam salvas, para que não seja necessário digitar todos os demais campos novamente, caso se queira trocar alguma informação. Basta informar este campo e os demais serão preenchidos automaticamente.
Host do LDAP	Campo obrigatório. Informe o IP/D.N.S do servidor LDAP .
Porta	Campo obrigatório. Informe o valor numérico da porta por onde o LDAP responde.
Utiliza SSL?	Campo obrigatório. Informe entre <i>Sim</i> ou <i>Não</i> se o servidor LDAP configurado utiliza certificado SSL.
Base	Campo obrigatório. Informe a base LDAP .

Funcionalidade dos Botões

Botão	Descrição da Funcionalidade
	Ao clicar no botão, o sistema apaga os campos preenchidos.
	Ao clicar neste botão, o sistema cancela o procedimento e retorna ao Menu Principal .
	Ao clicar neste botão, o sistema configura os usuários do GSAN efetuem o login no sistema através da autenticação do usuário no LDAP (Lightweight Directory Access Protocol) .

Referências

Configuração do LDAP

Termos Principais

Usuário

Clique [aqui](#) para retornar ao Menu Principal do GSAN



From:

<https://www.gsan.com.br/> - Base de Conhecimento de Gestão Comercial de Saneamento

Permanent link:

https://www.gsan.com.br/doku.php?id=ajuda:seguranca:configuracao_do_ldap&rev=1615293144

Last update: **09/03/2021 12:32**

