



# Receber Informações para Armazenamento de Documentos em Bucket

O objetivo desta funcionalidade é inserir dados com as informações necessárias para cadastramento do *bucket* (storage de armazenamento de arquivos).

Ela pode ser acessada via **Menu do sistema**, no caminho: **GSAN** > **Segurança** > **Armazenamento de Documentos** > **Receber Informações para Armazenamento de Documentos em Bucket**.

Feito isso, o sistema acessa a tela a seguir:

## Observação

Informamos que os dados exibidos nas telas a seguir são fictícios, e não retratam informações de clientes.

Gsan -> Segurança -> Armazenamento Documentos -> Informações para Armazenamento de Documentos em Bucket

### Receber Informações para Armazenamento de Documentos em Bucket

Para informar as informações para armazenamento de documentos em bucket, informe os dados abaixo:

URL do Bucket:\*

Bucket:\*

Chave:\*

Chave de Acesso:\*

Associação de Tabelas ao Bucket	
Selecionar	Tabela
<input type="checkbox"/>	cadastro.arquivo_texto_atlz_cad
<input type="checkbox"/>	micromedicao.arquivo_texto_rot_empr
<input type="checkbox"/>	micromedicao.autoleitura_mov_con_foto
<input type="checkbox"/>	cadastro.imovel_foto
<input type="checkbox"/>	micromedicao.movimento_rot_empr_foto
<input type="checkbox"/>	atendimentopublico.ordem_servico_foto
<input type="checkbox"/>	cadastro.ra_anexo

Versão: 3.100.1.0 (Batch) 22/01/2021 - 15:10:23

Acima, informe, obrigatoriamente, os campos sinalizados por um asterisco **vermelho**. Para detalhes sobre o preenchimento dos campos clique **AQUI**. Depois, no quadro **Associação de Tabelas ao Bucket**, selecione os arquivos para transferência na área de *storage* das tabelas disponíveis:

Gsan -> Segurança -> Armazenamento Documentos -> Informações para Armazenamento de Documentos em Bucket

**Receber Informações para Armazenamento de Documentos em Bucket**

Para informar as informações para armazenamento de documentos em bucket, informe os dados abaixo:

URL do Bucket:\* //192.168.10.92:30957/bucketsdata/chatbotavatar/files/

Bucket:\* CHATBOTAVATAR TESTE 1

Chave:\* AKIAJIC2GJOAJ5L52VWA

Chave de Acesso:\* 96BP14B2OG1HFHAGSYJG+8DALYT9C+AC1BPWETUJN

Associação de Tabelas ao Bucket	
Selecionar	Tabela
<input type="checkbox"/>	cadastro.arquivo_texto_atlz_cad
<input type="checkbox"/>	micromedicao.arquivo_texto_rot_empr
<input type="checkbox"/>	micromedicao.autoleitura_mov_con_foto
<input checked="" type="checkbox"/>	cadastro.imovel_foto
<input type="checkbox"/>	micromedicao.movimento_rot_empr_foto
<input checked="" type="checkbox"/>	atendimentopublico.ordem_servico_foto
<input checked="" type="checkbox"/>	cadastro.ra_anexo

Limpar Cancelar Incluir

Versão: 3.100.1.0 (Batch) 22/01/2021 - 15:10:23

Em seguida, clique em **Incluir**.

Feito isso, o sistema efetua algumas validações. Caso algum campo tenha sido preenchido errado, uma mensagem de erro do tipo a seguir é visualizada:

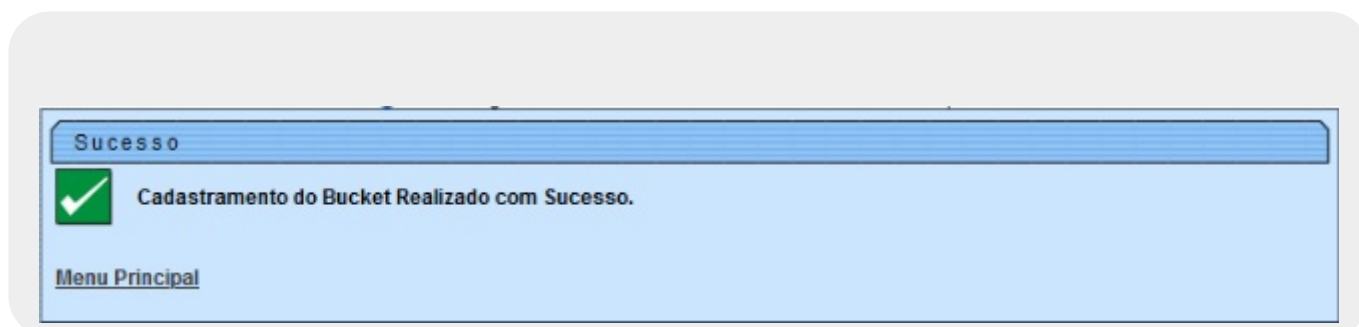
evolutiva.consensotec.com.br:8123 diz

Informação não corresponde a uma URL.

OK

Caso as informações estejam corretas, o sistema exibe a tela de sucesso **AQUI**. Depois, é preciso executar o processo eventual **Batch 474 - Transferir Imagens do GSAN para Storage**, com intervalos previamente definidos entre uma execução e outra, para completar a configuração do *bucket* para as tabelas selecionadas.

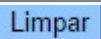
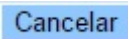
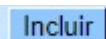
## Tela de Sucesso



## Preenchimento dos Campos

Campo	Preenchimento dos Campos
URL do Bucket	Campo obrigatório. Informe a URL para validar, com no máximo 250 caracteres.
Bucket	Campo obrigatório. Informe o <i>bucket</i> para validar, com no máximo 250 caracteres.
Chave	Campo obrigatório. Informe a chave (usuário) para validar, com no máximo 250 caracteres.
Chave de Acesso	Campo obrigatório. Informe a chave de acesso (senha) para validar, com no máximo 250 caracteres.
Associação de Tabelas ao Bucket	Campo obrigatório. Selecione para transferência na área de storage as tabelas disponíveis.

# Funcionalidade dos Botões

Botão	Descrição da Funcionalidade
	Ao clicar neste botão, o sistema limpa os campos preenchidos.
	Ao clicar neste botão, o sistema cancela a operação e retorna ao <b>Menu Principal</b>
	Ao clicar neste botão, o sistema insere dados com as informações necessárias para cadastramento do <i>bucket</i> (storage de armazenamento de arquivos) para as tabelas selecionadas.

## Referências

[Receber Informações do Bucket](#)

[Transferir Arquivos Armazenamento Bucket](#)

## Termos Principais

[Acesso](#)

[Segurança](#)

Clique [aqui](#) para retornar ao Menu Principal do GSAN



From:  
<https://www.gsan.com.br/> - Base de Conhecimento de Gestão Comercial de Saneamento

Permanent link:  
[https://www.gsan.com.br/doku.php?id=ajuda:seguranca:informacoes\\_para\\_armazenamento\\_de\\_documentos\\_em\\_bucket&rev=1611584940](https://www.gsan.com.br/doku.php?id=ajuda:seguranca:informacoes_para_armazenamento_de_documentos_em_bucket&rev=1611584940)

Last update: 25/01/2021 14:29

