



Inserir Controle de Liberação de Permissão Especial

Esta funcionalidade permite a inclusão de um controle de liberação de permissão especial para uma funcionalidade. Ela pode ser acessada através do caminho **Gsan > Segurança > Acesso > Usuário > Inserir Controle de Liberação de Permissão Especial**.

Feito isso, o sistema visualiza a tela abaixo:

Inserir Controle de Liberação de Permissão Especial

Para inserir um controle, informe os dados abaixo:

Funcionalidade: * 886

COMANDAR ENCERRAMENTO DE REGISTROS DE ATENDIMENTO

Permissão Especial: * 92

FINALIZAR ARQUIVO TEXTO DE LEITURA

* Campos obrigatórios

Limpar Cancelar Inserir

Versão: 10.2.10.3p (Batch) 11/11/2015 - 9:24:14

Através da tela acima é possível restringir o acesso de determinadas operações a usuários com permissão especial. Informe obrigatoriamente o código da funcionalidade com, no máximo, 4 dígitos.

Caso não saiba, efetue uma pesquisa clicando no ícone .

Feito isso, o sistema permite consultar o código na base de dados.

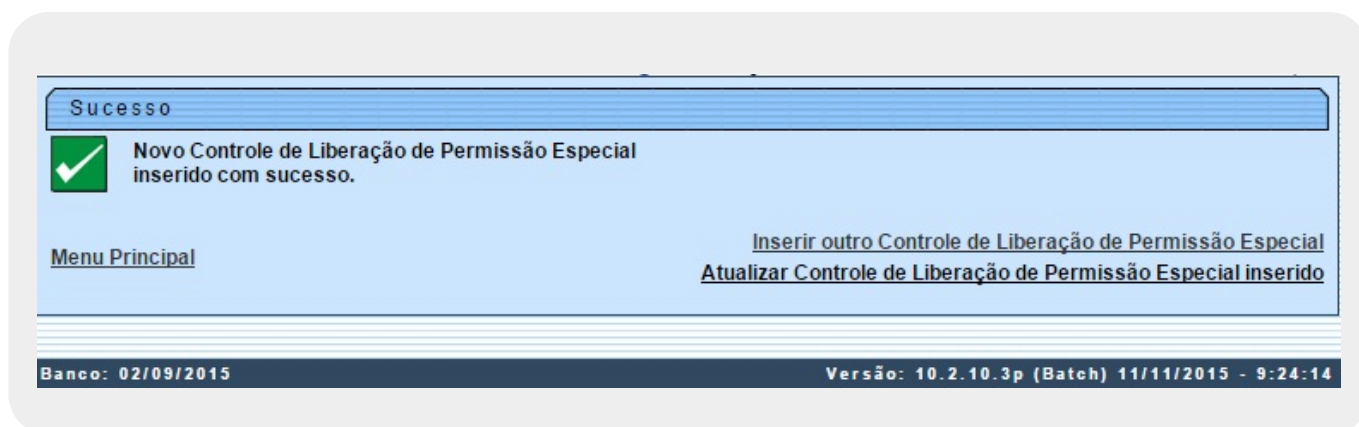
Depois, informe também obrigatoriamente o código da permissão especial com, no máximo, 4 dígitos.

Caso não saiba, efetue também uma pesquisa clicando no ícone .

Feito isso, o sistema permite consultar o código da funcionalidade na base de dados.

Depois de preencher os campos, clique no botão **Inserir**. O sistema insere a nova permissão especial.

Tela de Sucesso



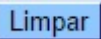
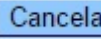


Atenção:

1. Caso a funcionalidade selecionada já possua algum controle gerado para ela, o sistema exibe a mensagem **Já existe controle de liberação para a funcionalidade informada;**
2. Caso você não informe ou selecione o conteúdo de algum campo necessário à inclusão do tipo de usuário, o sistema exibe a mensagem **Informe «nome do campo que não foi preenchido ou selecionado.**

Preenchimento dos Campos

| Campo | Preenchimento dos Campos |
|--------------------|---|
| Funcionalidade | Campo obrigatório. Código numérico da funcionalidade, com no máximo 4 dígitos. |
| Permissão Especial | Campo obrigatório. Código numérico da permissão especial, com no máximo 4 dígitos.. |

Funcionalidade dos Botões

| Botão | Descrição da Funcionalidade |
|---|---|
|  | Ao clicar neste botão, o sistema limpa os dados preenchidos nos campos. |
|  | Ao clicar neste botão, o sistema permite cancelar a operação e retornar à tela do menu principal. |
|  | Ao clicar neste botão, o sistema insere a nova permissão especial. |
|  | Ao clicar neste botão, o sistema consulta o código da funcionalidade ou da nova permissão na base de dados. |

From:
<https://www.gsan.com.br/> - Base de Conhecimento de Gestão Comercial de Saneamento

Permanent link:
https://www.gsan.com.br/doku.php?id=ajuda:seguranca:inserir_controle_de_liberacao_de_permissao_especial&rev=1447251710

Last update: 31/08/2017 01:11

