



Manter Grupo

O objetivo desta funcionalidade, que pertence ao **Módulo de Segurança do GSAN**, é possibilitar a manutenção de grupos de acessos ao sistema. A opção pode ser acessada via **Menu do sistema**, no caminho: **GSAN > Segurança > Acesso > Grupo > Manter Grupo**.

Feito isso, o sistema visualiza a tela abaixo:

Observação

Informamos que os dados exibidos nas telas a seguir são fictícios, e não retratam informações de clientes.

Manter Grupo

Grupos encontradas:

Todos	Descrição	Descrição Abreviada	Indicador de Uso
<input type="checkbox"/>	A - 2A VIA DA GUIA DE DEBITOS EXE - SAAE	2VGDE	ATIVO
<input type="checkbox"/>	A ARRECADACAO - SAAE	ARCGRL	ATIVO
<input type="checkbox"/>	A ASSOCI TARIF DE CONSUMO A IMOV - SAAE	ASOCITARIF	ATIVO
<input type="checkbox"/>	A ASSOCIAR TARIFA CONSUMO A IMOVEIS	ATCAI	ATIVO
<input type="checkbox"/>	A ASSOCIAR TARIFA CONSUMO AO IMOVEL SAAE	ASSTARIF	ATIVO
<input type="checkbox"/>	A ASSOCIAR TARIFA CONSUMO SAAE	ASSTARIFCO	ATIVO
<input type="checkbox"/>	A ATENDIMENTO - PARCTO PPI - SAAE	ATE PC PPI	ATIVO
<input type="checkbox"/>	A ATENDIMENTO - RA - SAAE	ATENDRA	ATIVO
<input type="checkbox"/>	A ATENDIMENTO - RA PROGRAMACAO - SAAE	ATEPROG	ATIVO
<input type="checkbox"/>	A ATENDIMENTO ADM - SAAE	ATEADM	ATIVO

1 2 3 4 5 [Próximos] [12]

Remover

Versão: Corretiva (Batch) 22/02/2018 - 19:05:22

Inicialmente, o sistema exibe a tela acima contendo os grupos de acesso às funcionalidades. Para excluir um grupo, clique no *checkbox* correspondente. Em seguida, no botão **Remover**.

Para imprimir o relatório dos grupos cadastrados, clique no botão . Feito isso, o sistema exibe o relatório para impressão (conforme modelo **AQUI**). Clicando sobre o *link* correspondente ao grupo, na coluna **Descrição**, o sistema visualiza a tela de atualização:

Atualizar Grupo - Dados Gerais

Dados Gerais

Acessos do Grupo

Para adicionar o grupo, informe os dados abaixo:

Descrição:* A - 2A VIA DA GUIA DE DEBITOS EXE - SAAE

Descrição Abreviada:* 2VGDE

Número de dias para expiração de senha:

Mensagem para usuários:

Indicador de Uso:* ☒ Ativo ☐ Inativo

Indicador de Superintendência:* ☐ Sim ☒ Não

Competência para Retificação: (Número de vezes a média de consumo)

* Campos obrigatórios

Avançar

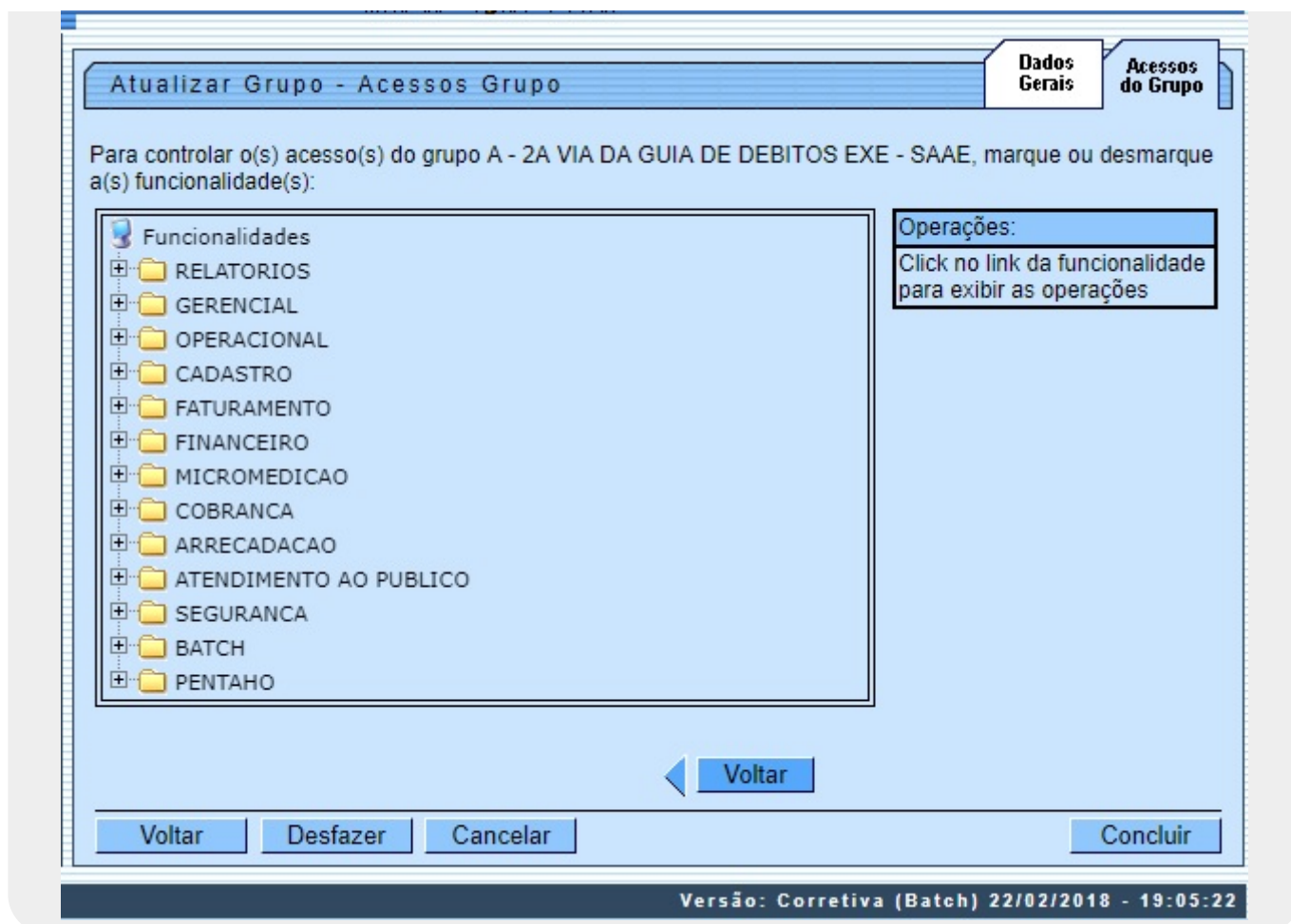
Voltar Desfazer Cancelar Concluir

Versão: Corretiva (Batch) 22/02/2018 - 19:05:22


A tela é acessada aberta na aba **Dados Gerais**. Para detalhes sobre o preenchimento dos campos clique **AQUI**.

As funcionalidades de **Inserir Grupo** e **Manter Grupo** grupos de acesso podem ser parametrizadas para cadastrar o nível hierárquico entre os grupos. Esse nível é informado nos campos **Descrição** e **Descrição Abreviada**. Quando for selecionado o *nível 2*, precisamos informar se é superior hierárquico do *nível 1*, para que o usuário que está sendo inserido ou atualizado tenha acesso tanto ao grupo do nível 1 quanto ao do nível 2.

Dependendo da parametrização, as funcionalidades **Inserir Grupo**; e **Manter Grupo** podem registrar o indicador informando que o grupo é de visualização restrita. Nesse caso, apenas os grupos ESPECIAL, ADMINISTRADOR, E ESPECIAL SEGURANÇA serão registrados com valor *SIM*. Clicando na aba **Acessos do Grupo**, o sistema visualiza a tela correspondente à seleção dos acessos:



Acima, temos a árvore do **Menu do Sistema**, contendo os módulos do **GSAN** e suas respectivas funcionalidades. Clique sobre o módulo, para que o sistema expanda a tela, com as funcionalidades correspondentes:



Atualizar Grupo - Acessos Grupo

Dados GeraisAcessos do Grupo

Para controlar o(s) acesso(s) do grupo A - 2A VIA DA GUIA DE DEBITOS EXE - SAAE, marque ou desmarque a(s) funcionalidade(s):

Funcionalidades

+

 RELATORIOS

+

 GERENCIAL

+

 OPERACIONAL

+

 CADASTRO

+

 FATURAMENTO

+

 FINANCEIRO

-

 MICROMEDICAO

☐ Consultar Arquivo Texto para Leitura

☐ Consultar Memoria de Calculo de Rateio por Valor

☐ Monitorar Leituras Transmitidas

☐ Processar Leituras NAO Registrada

☐ Informar Leitura por Rota

☐ Informar Rotas do leiturista

☐ Alterar Leiturista do Arquivo Texto Leitura

☐ Alterar Datas das Leituras

☐ Atualizar Leitura e Anormalidade

☐ Inserir Hidrometro

☐ Manter Leiturista

☐ Inserir Leiturista

☐ Manter Vinculos de Imoveis para Rateio de Consumo

☐ Consultar Imoveis com Medicao Individualizada

☐ Inserir Anormalidade Leitura

☐ Manter Anormalidade Leitura

☐ Inserir Roteiro Empresa

☐ Manter Roteiro Empresa

☐ Informar Leitura de Fiscalizacao

☐ Informar Subdivisoes de Rota

☐ Consultar Leituras Transmitidas Via Telemetria

☐ Informar Medidor de Energia por Rota

☐ Manter Retorno Controle Hidrometro

☐ Inserir Consumo Anormalidade e Acao

☐ Manter Consumo Anormalidade e Acao

☐ Incluir Aditivo

☐ Manter Hidrometro

☐ Consultar Movimentacao de Hidrometro

☐ Consultar Historico de Medicao Individualizada

☐ Consultar Dados Rejeitados Telemetria

☐ Inserir Diametro do Hidrometro

☐ Manter Diametro do Hidrometro

☐ Inserir Anormalidade de Consumo

☐ Manter Anormalidade de Consumo

☐ Inserir Local de Armazenagem do Hidrometro

☐ Manter Local de Armazenagem do Hidrometro

☐ Inserir Hidrometro Relojoaria

☐ Manter Hidrometro Relojoaria

☐ Movimentar Hidrometro

☐ Consultar Historico de Instalacao de Hidrometro

☐ Exibir Inserir Hidrometro Marca

☐ Manter Hidrometro Marca

☐ Manter Capacidade de Hidrometro

☐ Inserir Retorno Controle Hidrometro

+

 COBRANCA

+

 ARRECADACAO

+

 ATENDIMENTO AO PUBLICO

+

 SEGURANCA

+

 BATCH

+

 PENTAHO

Operações:
Click no link da funcionalidade para exibir as operações

Voltar

VoltarDesfazerCancelarConcluir

Versão: Corretiva (Batch) 22/02/2018 - 19:05:22

O sistema exibe todas as funcionalidades disponíveis no módulo. Escolha a funcionalidade que deseja liberar o acesso clicando sobre ela. O sistema acessa a tela a seguir:

Atualizar Grupo - Acessos Grupo

Dados Gerais | Acessos do Grupo

Para controlar o(s) acesso(s) do grupo A - 2A VIA DA GUIA DE DEBITOS EXE - SAAE, marque ou desmarque a(s) funcionalidade(s):

Funcionalidades

- RELATORIOS
- GERENCIAL
- OPERACIONAL
- CADASTRO
- FATURAMENTO
- FINANCEIRO
- MICROMEDICAO
- COBRANCA
- ARRECADACAO
- ATENDIMENTO AO PUBLICO
- SEGURANCA
- BATCH
- PENTAHO

Operações de Consultar Memoria de Calculo de Rateio por Valor	
Todos	Operação
<input checked="" type="checkbox"/>	Consultar Memoria de Calculo de Rateio por Valor

Salvar

Voltar

Voltar | Desfazer | Cancelar | Concluir

Versão: Corretiva (Batch) 22/02/2018 - 19:05:22

Acima, vemos as operações disponíveis para a funcionalidade selecionada. Dependendo da funcionalidade, podem surgir várias operações (quadro no canto superior direito da tela). Clique no *checkbox* ou no *link* da palavra **Todos**. Em seguida, no botão **Salvar**.

Para concluir a operação, clique no botão **Concluir**.

Tela de Sucesso

Sucesso



Grupo A - 2A VIA DA GUIA DE DEBITOS EXE - SAAE
atualizado com sucesso.

[Menu Principal](#)
[Manter outro grupo](#)

Relatório de Grupos Cadastrados

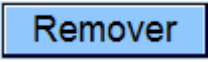

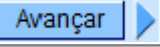

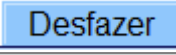

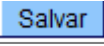


	Grupos cadastrados	PAG 1/4 23/02/2018 09:28:59
Descrição	Descrição Abreviada	Indicador de Uso
A - 2A VIA DA GUIA DE DEBITOS EXE - SAAE	2VGDE	ATIVO
A ARRECADACAO - SAAE	ARCGRL	ATIVO
A ASSOCI TARIF DE CONSUMO A IMOV - SAAE	ASOCITARIF	ATIVO
A ASSOCIAR TARIFA CONSUMO A IMOVEIS	ATCAI	ATIVO
A ASSOCIAR TARIFA CONSUMO AO IMOVEL SAAE	ASSTARIF	ATIVO
A ASSOCIAR TARIFA CONSUMO SAAE	ASSTARIFCO	ATIVO
A ATENDIMENTO - PARCTO PPI - SAAE	ATE PC PPI	ATIVO
A ATENDIMENTO - RA - SAAE	ATENDRA	ATIVO
A ATENDIMENTO - RA PROGRAMACAO - SAAE	ATEPROG	ATIVO

Preenchimento dos Campos

Campo	Preenchimento dos Campos
Descrição	Campo obrigatório - Informe a descrição para o grupo que está sendo inserido.
Descrição Abreviada	Campo obrigatório - Informe uma descrição abreviada para o grupo.
Número de Dias para Expiração de Senha	Informe o número de dias para expiração da senha de acesso do usuário.
Mensagem para usuário	Informe uma mensagem para que seja automaticamente enviada para o usuário.
Indicador de Uso	Campo obrigatório - Selecione uma das opções <i>Ativo</i> para o item que se encontra disponível no sistema, caso contrário, informe a opção <i>Inativo</i> .
Indicador de Superintendência	Campo obrigatório - Selecione uma das opções <i>Sim</i> ou <i>Não</i> .
Competência para Retificação	Informe a competência para retificação. O número informado deve ser o número de vezes a média de consumo do cliente.

Campo	Preenchimento dos Campos
Indicador de Grupo Especial	Campo obrigatório - Informe <i>Sim</i> quando se tratar de grupo especial, caso contrário, informe <i>Não</i> .
Grupo Inferior	Selecione uma das opções disponibilizadas pelo sistema.
Visualização Restrita	Campo obrigatório - Selecione uma das opções <i>Sim</i> ou <i>Não</i> .
Grupo Especial de Segurança	Campo obrigatório - Selecione uma das opções <i>Sim</i> ou <i>Não</i> .

Funcionalidade dos Botões

Botão	Descrição da Funcionalidade
	Ao clicar no botão, o sistema remove o registro selecionado em exibição.
	Ao clicar no botão, o sistema gera o relatório contendo os grupos cadastrados.
	Ao clicar no botão, o sistema avança para aba seguinte.
	Ao clicar neste botão, o sistema volta à tela anterior.
	Ao clicar neste botão, o sistema desfaz o último procedimento realizado.
	Ao clicar neste botão, o sistema cancela a operação e retorna à tela principal.
	Ao clicar no botão, o sistema comanda o salvamento dos dados nas bases de dados.
	Ao clicar no botão, o sistema conclui a operação comandada.
	Ao clicar no botão, o sistema retorna à aba anterior.

Referências

Manter Grupo

Termos Principais

Segurança

Clique [aqui](#) para retornar ao Menu Principal do GSAN

From:
<https://www.gsan.com.br/> - Base de Conhecimento de Gestão Comercial de Saneamento

Permanent link:
https://www.gsan.com.br/doku.php?id=ajuda:seguranca:manter_grupo&rev=1519392555

Last update: 23/02/2018 13:29

