



Manter Solicitação de Acesso Situação

O objetivo desta funcionalidade é manter uma solicitação de acesso de situação. Ela pode ser acessada via **Menu de Sistema**, através do caminho **GSAN > Segurança > Acesso > Usuário > Manter Situação Solicitação de Acesso**.

Feito isso, o sistema acessa a tela abaixo:

Informamos que os dados exibidos nas telas a seguir são fictícios e não retratam informações de clientes.

Lembrando que a solicitação de acesso de situação que será atualizada precisa estar previamente cadastrada, conforme o processo descrito [aqui](#). Caso nenhum campo seja informado, o sistema apresenta uma lista para seleção, com todas as situações da solicitação de acesso com os dados informados no banco de dados.

Preenchidos os campos necessários, clique no botão **Filtrar**. Marque o checkbox do campo **Atualizar** para que o sistema exiba a tela **Atualizar Situação Solicitação de Acesso**, caso só exista um registro que atenda aos parâmetros de pesquisa informados. Caso o checkbox esteja desmarcado e mais de um registro atenda aos parâmetros de pesquisa, será exibida a tela **Manter Situação Solicitação de Acesso**, onde será possível escolher qual o registro deve ser atualizado. Dito isso, o sistema apresenta a tela de atualização:

Gsan -> Seguranca -> Acesso -> Usuario -> Manter Solicitacao Acesso Situacao

Atualizar Situacao Solicitacao Acesso:

Para Atualizar uma situacao solicitacao acesso, informe os dados abaixo:

Código: 1

Descrição: *

Indicador de uso: * ☒ Ativo ☐ Inativo

Indicador de Situação: * ☐ Aguar. Autorizacao ☐ Aguar. Cadastramento ☒ Concluido

* Campos obrigatórios

[Voltar](#) [Desfazer](#) [Cancelar](#) [Atualizar](#)

Versão: 10.2.10.3p (Batch) 04/11/2015 - 10:36:25

Agora, confirme os dados e depois clique no botão [Atualizar](#). Feito isso, o sistema atualiza e mantém a situação de acesso do usuário. **Atenção:** Caso o usuário não tenha autorização para atualizar acessos, o sistema visualiza a seguinte crítica:

caern Gsan239 - Bas Comunidade e Ajuda do GSAN Cidades Ministério das Cidades

Gsan -> Seguranca -> Acesso -> Usuario -> Atualizar Solicitacao Acesso Situacao

Segurança


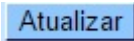
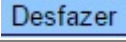
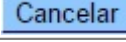
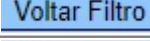
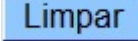
✗ Acesso a operação negado: /atualizarSolicitacaoAcessoSituacaoAction.do

[Voltar](#)

Preenchimento dos Campos

Campo	Preenchimento dos Campos
Código	Código numérico da situação de solicitação de acesso.
Descrição	Descrição por extenso solicitação situação de acesso.
Indicador de Uso	Campo obrigatório - Informe opção Sim para indicar que o item a ser inserido está disponível no sistema; caso contrário, marque a opção Não .
Indicador de Situação	Campo obrigatório - Selecione uma das opções a seguir para indicar a situação da solicitação: Aguar. Autorização; Aguar. Cadastramento; Concluído .

Funcionalidade dos Botões

Botão	Descrição da Funcionalidade
	Ao clicar neste botão, o sistema filtra a solicitação de acesso de situação conforme registro base de dados.
	Ao clicar neste botão, o sistema atualiza a solicitação de acesso de situação na base de dados.
	Ao clicar neste botão, o sistema permite desfazer a última operação realizada.
	Ao clicar neste botão, o sistema permite cancelar a operação e retornar à tela principal.
	Ao clicar neste botão, o sistema retorna à tela de filtro.
	Ao clicar neste botão, o sistema limpa o conteúdo dos campos na tela.

Referências

[Manter Solicitação de Acesso Situação](#)

Termos Principais

[Acesso](#)

Clique [aqui](#) para retornar ao Menu Principal do GSAN



From:
<https://www.gsan.com.br/> - **Base de Conhecimento de Gestão Comercial de Saneamento**

Permanent link:
https://www.gsan.com.br/doku.php?id=ajuda:seguranca:manter_solicitacao_de_acesso_situacao&rev=1531235002

Last update: **10/07/2018 15:03**

