


Pesquisar Categoria da Funcionalidade

O objetivo desta funcionalidade é pesquisar a categoria da funcionalidade. A opção é acionada através do botão ; por exemplo, na funcionalidade [Inserir Funcionalidade](#).



Informamos que os dados exibidos nas telas a seguir são fictícios e não retratam informações de clientes.

Pesquisar Categoria da Funcionalidade

Preencha o campo para pesquisar uma categoria da funcionalidade:

Descrição:

☒ Iniciando pelo texto ☐ Contendo o texto

Categoria da Funcionalidade Superior:  

Módulo:

Indicador de Uso: ☐ Ativo ☐ Inativo ☒ Todos



Acima, informe os parâmetros que julgar necessários e clique no botão [Pesquisar](#). Para detalhes sobre o preenchimento dos campos clique **AQUI**. O sistema acessa a próxima tela:

Pesquisar Categoria da Funcionalidade			
Código	Descrição	Categoria Superior	Modulo
10	Cadastro	Gsan	CADASTRO
23	Micromedicao	Gsan	MICROMEDICAO
32	Faturamento	Gsan	FATURAMENTO
15	Cobranca	Gsan	COBRANCA
85	Financeiro	Gsan	FINANCEIRO
1	Seguranca	Gsan	SEGURANCA
101	Relatorios	Gsan	RELATORIOS
65	Batch	Gsan	BATCH
77	Operacional	Gsan	OPERACIONAL
84	Gerencial	Gsan	GERENCIAL




12

Agora, o sistema exibe o *popup* contendo os dados que atenderam aos parâmetros informados. Clique no *link* do campo **Descrição** para selecionar a funcionalidade escolhida. Em seguida, o sistema retorna para a funcionalidade que acionou a pesquisa, com os dados do arrecadador preenchidos.

Preenchimento dos Campos

Campo	Preenchimento dos Campos
Descrição	Informe por extenso o nome da funcionalidade ou parte dele, caso clique na opção <i>Contendo o texto</i> .
Categoria da Funcionalidade Superior	Informe o código da categoria da funcionalidade superior, ou clique no botão  para selecionar a categoria desejada AQUI . O nome será exibido no campo ao lado. Para apagá-lo, clique no botão  ao lado do campo em exibição.
Módulo	Selecione o módulo, das opções disponibilizadas pelo sistema.
Indicador de uso	Informe entre <i>Ativo</i> , <i>Inativo</i> ou <i>Todos</i> .

Funcionalidade dos Botões

Botão	Descrição da Funcionalidade
	Ao clicar neste botão, o sistema efetua a pesquisa referente no banco de dados.
	Ao clicar neste botão, o sistema pesquisa uma data conforme exemplo aqui .
Limpar	Ao clicar neste botão, o sistema limpa o conteúdo dos campos informados.
	Ao clicar neste botão, efetua a pesquisa dos arquivos texto no banco de dados. Clicando sobre o <i>link</i> do resultado, o sistema retorna para a tela principal que chamou o <i>popup</i> com os dados preenchidos.

Referências

[Inserir Funcionalidade](#)

Termos Principais

[Acesso](#)

[Segurança](#)

Clique [aqui](#) para retornar ao Menu Principal do GSAN



From:

<https://www.gsan.com.br/> - **Base de Conhecimento de Gestão Comercial de Saneamento**

Permanent link:

https://www.gsan.com.br/doku.php?id=ajuda:seguranca:pesquisar_categoria_da_funcionalidade&rev=1530822989

Last update: **05/07/2018 20:36**

