


Pesquisar Categoria da Funcionalidade Superior

O objetivo desta funcionalidade é pesquisar a categoria da funcionalidade superior. A opção é acionada através do botão ; por exemplo, na funcionalidade **Pesquisar Categoria da Funcionalidade**.

Informamos que os dados exibidos nas telas a seguir são fictícios e não retratam informações de clientes.

Pesquisar Categoria da Funcionalidade Superior

Preencha o campo para pesquisar uma categoria superior:

Descrição:

☒ Iniciando pelo texto ☐ Contendo o texto

Módulo:

Indicador de Uso: ☐ Ativo ☐ Inativo ☒ Todos

Acima, informe os parâmetros que julgar necessários e clique no botão **Pesquisar**. Para detalhes sobre o preenchimento dos campos clique **AQUI**. O sistema acessa a próxima tela:


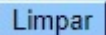
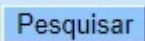
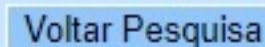
Pesquisar Categoria Superior		
Código	Descrição	Modulo
9	<u>Gsan</u>	
12	<u>Bairro</u>	CADASTRO
20	<u>Localidade</u>	CADASTRO
21	<u>Quadra</u>	CADASTRO
22	<u>Setor Comercial</u>	CADASTRO
27	<u>Categoria</u>	CADASTRO
28	<u>Subcategoria</u>	CADASTRO
29	<u>Logradouro</u>	CADASTRO
42	<u>Cartao da Tarifa Social</u>	CADASTRO
123	<u>Unidade de Negocio</u>	CADASTRO
1 2 3 4 5 [Próximos] [19]		
<input type="button" value="Voltar Pesquisa"/>		

Agora, o sistema exibe o *popup* contendo os dados que atenderam aos parâmetros informados. Clique no *link* do campo **Descrição** para selecionar a funcionalidade superior escolhida. Em seguida, o sistema retorna para a funcionalidade que acionou a pesquisa, com os dados preenchidos.

Preenchimento dos Campos

Campo	Preenchimento dos Campos
Descrição	Informe por extenso o nome da funcionalidade ou parte dele, caso clique na opção <i>Contendo o texto</i> .
Módulo	Selecione o módulo, das opções disponibilizadas pelo sistema.
Indicador de uso	Informe entre <i>Ativo</i> , <i>Inativo</i> ou <i>Todos</i> .

Funcionalidade dos Botões

Botão	Descrição da Funcionalidade
	Ao clicar neste botão, o sistema volta para a tela anterior.
	Ao clicar neste botão, o sistema limpa os campos preenchidos.
	Ao clicar neste botão, o sistema efetua a pesquisa no banco de dados. Clicando sobre o <i>link</i> do resultado, o sistema retorna para a tela principal que chamou o <i>popup</i> com os dados preenchidos.
	Ao clicar neste botão, o sistema retorna para a tela de pesquisa, para novo preenchimento dos campos.

Referências

[Inserir Funcionalidade](#)

Termos Principais

[Acesso](#)

[Segurança](#)

Clique [aqui](#) para retornar ao Menu Principal do GSAN



From:

<https://www.gsan.com.br/> - **Base de Conhecimento de Gestão Comercial de Saneamento**

Permanent link:

https://www.gsan.com.br/doku.php?id=ajuda:seguranca:pesquisar_categoria_da_funcionalidade_superior&rev=1530824114

Last update: **05/07/2018 20:55**

