



Revalidar Usuário

Esta funcionalidade permite revalidar o acesso dos usuários no GSAN. Ela pode ser acessada através do caminho **Gsan > Segurança > Acesso > Usuário > Revalidar Usuário**.

Feito isso, o sistema visualiza a tela abaixo:

Gsan -> Seguranca -> Acesso -> Usuario -> Revalidar Usuario

Revalidar Usuário

Usuário superior dos usuários listados abaixo: 60160 / TESTE UC 1093

Todos	Login	Nome	Data de Expiração	Dias Restantes
<input type="checkbox"/>	83532242753	AMELIA	10/03/2012	Expirado
<input type="checkbox"/>	68237423054	AMELIA	10/03/2012	Expirado
<input type="checkbox"/>	5000	NATHALIA TESTE	29/02/2012	Expirado
<input type="checkbox"/>	93075896667	TESTE	18/02/2012	Expirado
<input type="checkbox"/>	48129821893	USUARIO TESTE	16/02/2012	Expirado

Voltar Revalidar Usuários

A tela já abre com a lista de usuários subordinados ao usuário gestor em questão. Cada gestor terá que revalidar o acesso de todos os seus subordinados. Caso essa revalidação não seja feita, todos os subordinados ficam sem acesso ao sistema.

A partir de uma determinada quantidade parametrizada de dias, que indica uma data limite para revalidação dos acessos, o gestor será comunicado através de e-mail e de mensagem ao acessar o sistema, quanto à necessidade de revalidação dos acessos. Os avisos permanecerão até que haja a revalidação:



Expirado o prazo de revalidação, caso não tenha sido efetivamente realizada, o gestor receberá um e-mail e mensagem através do sistema no momento de acesso, informando que o acessos de seus subordinados estão bloqueados.


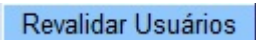
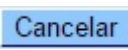
Quando o usuário Gestor estiver afastado e possuir um usuário espelho cadastrado, o e-mail será enviado para o usuário espelho.

Atenção: na funcionalidade de **Revalidar Usuário** foi criada uma permissão especial para que apenas os usuários gestores possam revalidar os usuários a ele subordinados. Dito isso, selecione o usuário que deseja revalidar e clique em **Revalidar Usuários**.

Preenchimento dos Campos

Campo	Preenchimento dos Campos
Checkbox	Para revalidar o acesso na lista apresentada na tela do sistema, marque no checkbox ou em Todos .
Login	Login cadastrado para autorizar o acesso. Caso o usuário seja Superior , ou seja, tenha outros usuários a ele subordinados, ao clicar no hiperlink, o sistema exibe esses usuários para que sejam revalidados os acessos.
Nome	Nome do usuário para autorizar o acesso.
Data de Expiração	Data em que o acesso será expirado.
Dias Restantes	Quantidade de dias que restam para expiração do acesso. Caso a data já esteja expirada, aparece a palavra Expirado .

Funcionalidade dos Botões

Botão	Descrição da Funcionalidade
	Ao clicar no botão, o sistema retorna à tela anterior.
	Ao clicar neste botão, o sistema revalida os acessos solicitados. Para isso, é necessário clicar antes no checkbox correspondente, ou em Todos .
	Ao clicar neste botão, o sistema permite cancelar a operação e retornar à tela principal.

From:

<https://www.gsan.com.br/> - Base de Conhecimento de Gestão Comercial de Saneamento

Permanent link:

https://www.gsan.com.br/doku.php?id=ajuda:seguranca:revalidar_usuario&rev=1447243858

Last update: **31/08/2017 01:11**

