



Substituir Validador ou Autorizador

O objetivo desta funcionalidade é permitir a substituição de AUTORIZADOR/VALIDADOR para as solicitações de acesso existentes, podendo ser acessada no caminho [Gsan](#) > [Segurança](#) > Substituir Validador ou Autorizador.

A funcionalidade só será disponibilizada para os usuários pertencentes ao grupo especial de segurança, e receberá as seguintes informações:

- Tipo do usuário que será substituído, podendo ser validador ou autorizador;
- Código do usuário atual que será substituído;
- Código do novo usuário que irá substituir o atualmente informado;
- Situação da Solicitação (o sistema exibe uma lista das situações existentes).

Quando o tipo de usuário informado corresponder a “Validador”, o sistema seleciona todas as solicitações de acessos, cujo código do validador corresponder ao código de usuário atual, que será substituído e atualizará as solicitações selecionadas com o novo código de usuário validador informado.

Quando o tipo de usuário informado corresponder a “Autorizador”, o sistema selecionará todas as solicitações de acesso cujo código do autorizador corresponder ao código de usuário atual, que será substituído e atualizará as solicitações selecionadas com o novo código de usuário autorizador informado.

Caso seja selecionado uma ou mais situação da solicitação, o sistema selecionará as solicitações de acessos, apenas, as solicitações cuja situação corresponda a uma das situações selecionadas pelo usuário.

O sistema exibe a relação das solicitações que atenderam aos critérios informado pelo usuário, disponibilizando para que as mesmas sejam atualizadas com o novo atualizador/validador informado.

Informe os campos necessários e clique no botão [Atualizar](#).

Substituir Validador ou Autorizador

Para substituir usuário validador e/ou autorizador, informe os dados abaixo:

Tipo de usuário: * ☐ Revalidador ☐ Autorizador ☒ Todos

Código do Usuário:* 60160  MARISTELA WANDERLEY DE ALBUQUE 

Código do Novo Usuário :  

Situação da Solicitação:

AUTORIZADO
AGUARDANDO AUTORIZACAO
NAO AUTORIZADO

Relação das Solicitações

Pesquisar

Usuário Solicitante	Situação da Solicitação	Data da solicitação	Nome do usuário Solicitante
60160	AUTORIZADO	23/01/2013	ELIANE B A FERREIRA
60160	AUTORIZADO	05/11/2012	JUDAS TADEU ALVES DE SOUZA
60160	AUTORIZADO	14/11/2012	GILMAR PAZ DOS SANTOS
56430	AUTORIZADO	06/03/2013	ROBERTO LUIZ PINTO DE MENDONCA
60160	AUTORIZADO	01/11/2012	JOSE CARLOS GOMES DE SOUZA
60160	AUTORIZADO	05/11/2012	JOSE EDSON DA SILVA
60160	AUTORIZADO	26/06/2013	ANA VIRGINIA NOGUEIRA DA SILVA
60160	AUTORIZADO	01/11/2012	JOSE GOMES DA SILVA
60160	AUTORIZADO	07/11/2012	RAIMUNDO ALVES NETO
60160	AUTORIZADO	30/01/2013	KATIA MARIA DO NASCIMENTO LIMA
60160	AUTORIZADO	05/11/2012	FATIMA CRISTINA C DE M. CABANA
60160	AUTORIZADO	16/11/2012	LUIZ CARLOS DOS SANTOS
60160	AUTORIZADO	07/12/2012	AUGUSTO CESAR DE A. LIMA
60160	AUTORIZADO	16/11/2012	MARIA JOSE DA SILVA
60160	AUTORIZADO	01/11/2012	ALEXANDRE LIMA DA SILVA
60160	AUTORIZADO	01/11/2012	ELIAB PEREIRA DA SILVA
60160	AUTORIZADO	12/11/2012	LUIZ JOSE DA SILVA FILHO
60160	AUTORIZADO	06/11/2012	JOSE VIEIRA MONTEIRO FILHO
60160	AUTORIZADO	01/11/2012	ANTONIO GERVASIO VIANA FILHO
60160	AUTORIZADO	19/09/2012	ADAILTON CABRAL DE MENEZES
60160	AUTORIZADO	05/11/2012	MANOEL DA SILVA FILHO





TOTAL DE SOLICITAÇÕES:700

Cancelar



Limpar

Atualizar

Preenchimento dos Campos

Campo	Preenchimento dos Campos
Tipo de Usuário(*)	Campo obrigatório - Selecione o tipo de usuário: "Validador" - O filtro será realizado pelo código do funcionário com atribuições de validador; ou "Autorizador" - O filtro será realizado pelo código do funcionário com atribuições de autorizador; ou "Todos" - O filtro será realizado pelo código do funcionário com atribuições de validador e autorizador.
Código do Usuário(*)	Campo obrigatório - Informe o código do usuário, com no máximo 9 (nove) dígitos, ou clique no botão  para selecionar o usuário desejado. O nome será exibido no campo ao lado. Para apagar o conteúdo do campo, clique no botão  ao lado do campo em exibição.
Código do Novo Usuário	Informe o código do novo usuário, ou clique no botão  para selecionar o usuário desejado. O nome será exibido no campo ao lado. Para apagar o conteúdo do campo, clique no botão  ao lado do campo em exibição.
Situação da Solicitação	Selecione a situação da solicitação, clicando sobre a opção desejada. Para selecionar mais de uma opção, mantenha a tecla "Ctrl" pressionada e clique na(s) opção(es) desejada(s).
Relação das Solicitações	Neste quadro serão exibidas todas as solicitações que estão vinculadas ao código do usuário informado, nas condições: Autorizado; Aguardando Autorização; Não Autorizado. No final do quadro, o sistema exibe o "Total de Solicitações", que atenderam aos parâmetros informados.

Funcionalidade dos Botões

Botão	Descrição da Funcionalidade
	Ao clicar neste botão, o sistema permite consultar um dado nas bases de dados.
	Ao clicar neste botão, o sistema apaga o conteúdo do campo em exibição.
Pesquisar	Ao clicar neste botão, o sistema pesquisa as solicitações com base nos parâmetros informados.
Limpar	Ao clicar neste botão, o sistema limpa o conteúdo dos campos da tela.
Cancelar	Utilize este botão para fazer com que o sistema encerre, sem salvar o que está sendo feito, e volte para a tela principal.
Atualizar	Ao clicar neste botão, o sistema comanda a atualização dos dados nas bases de dados.

Clique [aqui](#) para retornar ao Menu Principal do GSA

From:
<https://www.gsan.com.br/> - **Base de Conhecimento de Gestão Comercial de Saneamento**

Permanent link:
https://www.gsan.com.br/doku.php?id=ajuda:seguranca:substituir_validador_ou_autorizador&rev=1504141869

Last update: **13/07/2018 17:50**

