



# Selecionar Comando para Retirar Imóvel Tarifa Social

O objetivo desta funcionalidade é selecionar o comando para retirar um imóvel da tarifa social. A opção pode ser acessada via **Menu de Sistema**, no caminho: **GSAN > Cadastro > Tarifa Social > Selecionar Comando para Retirar Imóvel Tarifa Social**.

Feito isso, o sistema acessa a tela de filtro abaixo:

## Observação

**Informamos que os dados exibidos nas telas a seguir são fictícios, e não retratam informações de clientes.**

Gsan -> Cadastro -> Tarifa Social -> Selecionar Comando para Retirar Imovel Tarifa Social

Filtrar Comando de Carta para Clientes Pertencentes a Tarifa Social

Para filtrar Comando(s) de Cartas da Tarifa Social no sistema, informe os dados abaixo:

Situação:\* ☐ Simulado ☐ Gerado ☐ Executado

Tipo de Carta: ☐ Recadastramento ☐ Cobrança ☒ Todos

Limpar Cancelar Filtrar

Versão: 11.1.05.2.3p (Online) 08/06/2016 - 16:30:27

Acima, o sistema exibe uma tela para informar o filtro pela situação do comando desejada. O tipo da carta será exibido com a opção **TODOS** já selecionada. Após clicar em **Filtrar** o sistema pesquisa os comandos para o filtro informado e exibe a relação com os comandos encontrados, habilitando os botões conforme a situação do comando selecionada:

- Número do comando (disponibiliza um link para exibir dados do comando);

- Data;
- Quantidade de Cartas;
- Tipo da Carta (recadastramento ou cobrança).

Caso o usuário selecione um comando, o sistema verifica a opção selecionada. Caso o usuário selecione no link de um dos comandos da relação exibida, o sistema apresenta uma tela com os dados do comando. Caso o usuário selecione o botão **EXECUTAR**, o sistema verifica a Quantidade de Cartas e a Data Limite Para Comparecer. O sistema retira os imóveis da tarifa social e encerra o processo exibindo mensagem: *Comando para retirar os imóveis da tarifa social enviado para processamento batch.*

Caso o usuário selecione o botão **REMOVER**, o sistema verifica a Quantidade de Cartas e exibe a tela solicitando confirmação de remoção do comando: *Confirma remoção do comando selecionado?* Caso o usuário confirme, o sistema procede com a exclusão dos dados relacionados ao comando selecionado.

Caso o usuário selecione o botão **GERAR**, o sistema verifica a Quantidade de Cartas, atualiza a data de geração do comando e inclui processo batch na situação, repassando a identificação do comando, a inclusão pelo comando Processar Comando Gerado Carta Tarifa Social, exibindo mensagem para o usuário: *Comando « xxxxxx » de GERAÇÃO das Cartas para «TIPO DA CARTA» Enviado para Processamento Batch.*

## Pesquisa Comandos

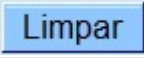

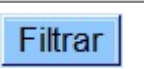
- O sistema verifica os comandos para o filtro informado, selecionando na tabela. Caso a Situação informada = **SIMULADO**, o sistema seleciona apenas os comandos onde a data de geração não esteja preenchida.
- Caso Situação informada = **GERADO**, o sistema seleciona apenas os comandos onde a data de geração estiver preenchida e a data de execução não estiver preenchida.
- Caso Situação informada = **EXECUTADO**, o sistema seleciona apenas os comandos onde a data de execução estiver preenchida.
- Caso a situação do comando selecionada = **SIMULADO**, o sistema habilita os botões de **REMOVER** e **GERAR**.
- Caso a situação do comando selecionada = **GERAR**, o sistema habilita os botões de **REMOVER** e **EXECUTAR**.
- Caso a situação do comando selecionada = **EXECUTADO**, o sistema mantém os botões **REMOVER**, **GERAR** e **EXECUTAR** desabilitados.
- Excluir Comando Selecionado - O sistema exclui as ocorrências das bases de dados.
- Verificar Situação Selecionada:
  - Caso o usuário não tenha marcado uma situação do comando, o sistema exibe mensagem: *Selecione a situação do comando para pesquisa.*
- Verificar Data Limite para Comparecer:
  - Caso a data limite para comparecimento do cliente para recadastramento/regularização de débitos seja NÃO MENOR que a data atual, será exibida a mensagem: *Comando não pode ser executado, prazo determinado para comparecimento do cliente até « xxxxxx » não vencido.*
- Verificar Sucesso da Transação:
  - Caso o código de retorno da operação efetuada no banco de dados seja diferente de zero, será exibida a mensagem conforme o código de retorno.

- Verificar Quantidade de Cartas:
  - Caso a quantidade de cartas do comando selecionado = 0 e o usuário tenha selecionado o botão de GERAR OU EXECUTAR, será exibida a mensagem: *Comando com quantidade de cartas = 0 não pode ser gerado/executado.*
- Caso a quantidade de cartas do comando MAIOR que 0, e a situação do comando selecionado não corresponda a SIMULADO, e o usuário tenha selecionado o botão de REMOVER, será exibida a mensagem: *Comando com cartas geradas não poderá ser removido.*

## Preenchimento dos Campos

| Campo         | Orientações para Preenchimento  |
|---------------|---|
| Situação      | Campo obrigatório - Selecione uma das opções:<br><b>Simulado;</b><br><b>Gerado;</b><br><b>Executado.</b>                        |
| Tipo de Carta | Este campo já vem marcado com a opção <b>Todos</b> , mas pode ser escolhida a opção <b>Recadastramento</b> ou <b>Cobrança</b> . |

## Funcionalidade dos Botões

| Botão   | Descrição da Funcionalidade   |
|---|---|
|  | Ao clicar neste botão, o sistema limpa o conteúdo dos campos da tela em exibição.                 |
|  | Ao clicar neste botão, o sistema cancela a operação e retorna à tela principal.                   |
|  | Ao clicar neste botão, o sistema comanda a execução do filtro com base nos parâmetros informados. |

Clique [aqui](#) para retornar ao Menu Principal do GSAN

From:  
<https://www.gsan.com.br/> - Base de Conhecimento de Gestão Comercial de Saneamento

Permanent link:  
[https://www.gsan.com.br/doku.php?id=ajuda:selecionar\\_comando\\_para\\_retirar\\_imovel\\_tarifa\\_social&rev=1481639097](https://www.gsan.com.br/doku.php?id=ajuda:selecionar_comando_para_retirar_imovel_tarifa_social&rev=1481639097)

Last update: 31/08/2017 01:11

