



Suspende Imóvel em Programa Especial

O objetivo desta funcionalidade é suspender o imóvel do programa especial, para o imóvel informado que está sem a data de suspensão preenchida nas bases de dados.

A funcionalidade pode ser acessada no caminho: [Gsan](#) > [Cadastro](#) > [Imóvel](#) > Suspende Imovel em Programa Especial.

Caso não exista a matrícula do imóvel informado em programa especial, o sistema exibe a mensagem “Imóvel inexistente no programa”.

Caso exista a matrícula do imóvel em programa especial, o sistema apresenta a tela de sucesso, exibindo a mensagem “Matrícula do imóvel «matrícula do imóvel» suspensa com sucesso no programa especial”.

Ajuste na funcionalidade “Suspende Imóvel em Programa Especial”

Foi criado o campo “Observação”, que será obrigatório, para armazenar a observação por suspensão.

Ajuste na funcionalidade “Consultar Histórico Programa Especial”

Foi adicionado o “Hint” que permite ao usuário ao passar o mouse no campo “Suspensão”, o conteúdo da observação por suspensão será exibido.



Ajuste no batch “Suspende Imóvel em Programa Especial”

Será armazenada no campo “observação”, pela ação “suspensão”, a mensagem: “Imóvel retirado do programa especial pelo batch Suspende Imóvel em Programa Especial”.

Gsan -> Cadastro -> Imovel -> Suspender Imovel em Programa Especial

Suspender Imóvel em Programa Especial

Pesquisar um imóvel para suspender do Programa Especial:

Matrícula:*  

Observação:*



5/195

Endereço

R 01 - NUMERO - 00000 - HABITADO - GOGO DA EMA ALCANTARA MA 65250-000

* Campos obrigatórios

Preenchimento dos campos

Campo	Orientações para Preenchimento
Matrícula(*)	<p>Campo obrigatório - Informe a matrícula do imóvel que se encontra no programa especial, ou clique no botão , link Pesquisar Imóvel, para selecionar a matrícula desejada. O sistema exibe a identificação do imóvel ao lado do campo matrícula, e, logo abaixo, o endereço do imóvel.</p> <p>Para apagar o conteúdo do campo, clique no botão  ao lado do campo em exibição.</p>
Observação(*)	<p>Campo obrigatório - Informe as observação, com no máximo 195 (cento e noventa e cinco) caracteres, quando se tratar de suspensão do cliente em programa especial.</p>

Tela de Sucesso

Gsan -> Cadastro -> Imóvel -> Suspende Imóvel em Programa Especial



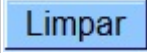

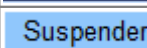
Sucesso



Matrícula do imóvel 7304080 suspensa com sucesso no programa especial.

[Menu Principal](#)[Suspende outro imóvel no programa.](#)

Funcionalidade dos Botões

Botão	Descrição da Funcionalidade
	Ao clicar neste botão, o sistema permite consultar um dado nas bases de dados, link Pesquisar Imóvel .
	Ao clicar neste botão, o sistema apaga o conteúdo do campo em exibição.
	Ao clicar neste botão, o sistema limpa o conteúdo dos campos da tela.
	Ao clicar neste botão, o sistema cancela a operação e retorna à tela principal.
	Ao clicar neste botão, o sistema comanda a suspensão do imóvel do programa especial.

Clique [aqui](#) para retornar ao Menu Principal do GSAN

From:

<https://www.gsan.com.br/> - Base de Conhecimento de Gestão Comercial de Saneamento

Permanent link:

https://www.gsan.com.br/doku.php?id=ajuda:suspende_imovel_em_programa_especial&rev=1436300001

Last update: 31/08/2017 01:11

