



# Suspend Localidade Atualização Cadastral

Esta funcionalidade, que pertence ao Módulo **Cadastro**, permite à gerência de cadastro suspender o cadastramento de uma ou mais localidades via atualização cadastral. A funcionalidade pode ser acessada via **Menu de sistema**, no caminho: **GSAN > Cadastro > Atualização Cadastral Dispositivo Móvel > Suspend Localidade para Atualização Cadastral**.

Feito isso, o sistema visualiza a tela abaixo:

## Observação

Informamos que os dados exibidos nas telas a seguir são fictícios, e não retratam informações de clientes.

Gsan -> Cadastro -> Atualizacao Cadastral Dispositivo Movel -> Suspend Localidade Atualizacao Cadastral

**Suspend Localidade para Atualização Cadastral**

Para suspender a Localidade para atualização cadastral, informe os dados abaixo:

Empresa\*: CAERN

| Marcar*                  | Localidade                           | Setor Comercial             |
|--------------------------|--------------------------------------|-----------------------------|
| <input type="checkbox"/> | 206 - ESC DIST CENTRAL - NATAL NORTE | 50 - SETOR 050 IGAPO        |
| <input type="checkbox"/> | 506 - ESC P DE ARES                  | 1 - SETOR 001 ARES          |
| <input type="checkbox"/> | 314 - ESC ISO DE CARAUBAS            | 1 - SETOR 001 CARAUBAS      |
| <input type="checkbox"/> | 592 - ESC. POLO DE CAMPO REDONDO     | 1 - SETOR 001 CAMPO REDONDO |
| <input type="checkbox"/> | 150 - ESC DIST DO BOM PASTOR         | 16 - SETOR 016 BOM PASTOR   |

\* Campos obrigatórios

Limpar Cancelar Suspend

Versão: Corretiva (Batch) 03/10/2017 - 14:25:40



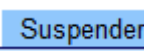
Ao selecionar o campo obrigatório **Empresa**, o sistema carrega o quadro abaixo com as localidades disponíveis. Marque o *checkbox* correspondente à localidade que deseja suspender ou no link

**Marcar** para selecionar todas. Depois, clique em **Suspend**.

## Preenchimento dos campos

| Campo   | Orientações para Preenchimento  |
|---------|---|
| Empresa | Campo obrigatório - Selecione uma das opções disponibilizadas pelo sistema.   |
| Marcar  | Campo obrigatório - Marque uma ou mais opções no checkbox correspondente à(s) localidade(s) que deseja suspender o cadastramento. |

## Funcionalidade dos Botões

| Botão   | Descrição da Funcionalidade   |
|---|---|
|  | Ao clicar neste botão, o sistema limpa o conteúdo dos campos na tela.   |
|  | Ao clicar neste botão, o sistema cancela a operação e retorna à tela principal.                                 |
|  | Ao clicar neste botão, o sistema autoriza o processamento, suspendendo a localidade para atualização cadastral. |

## Referências

[Suspender Localidade Atualização Cadastral](#)

### Termos Principais

[Cadastro](#)

[Atualização Cadastral Via Dispositivo Móvel](#)

## Vídeos

[Suspender Localidade para Atualização Cadastral](#)

Clique [aqui](#) para retornar ao Menu Principal do GSAN



From:

<https://www.gsan.com.br/> - **Base de Conhecimento de Gestão Comercial de Saneamento**

Permanent link:

[https://www.gsan.com.br/doku.php?id=ajuda:suspender\\_localidade\\_atualizacao\\_cadastral](https://www.gsan.com.br/doku.php?id=ajuda:suspender_localidade_atualizacao_cadastral)



Last update: **27/02/2019 20:59**