

CENÁRIO 2 - Informar Endereço



Cadastro do endereço pelo Logradouro.



Informar Endereço





Preencha os campos para inserir um endereço: [Ajuda](#)

Tipo de Endereço:*

Informe ou pesquise preferencialmente o endereço pelo logradouro.

Logradouro:*  


CEP:*  

Logradouro	Bairro	Município	UF	CEP
Bairro:* <input type="text"/>	Referência:* <input type="text" value="01 - NUM."/>	Número:* <input type="text"/>	Complemento: <input type="text"/>	Perímetro Inicial: <input type="text"/>  <input type="text"/> 
Perímetro Final: <input type="text"/>  <input type="text"/> 	* Campo Obrigatório			

Inserir

Fechar

Preenchimento dos Campos

Campos	Orientações para Preenchimento
Tipo de Endereço(*)	Selecione o tipo do endereço a partir da lista de tipos associada ao campo. Exemplos de tipos de endereço: a) Comercial; b) Residencial.
Logradouro(*)	Informe o código de um logradouro existente e tecle "Enter", ou clique no botão  que fica ao lado do campo. Neste caso será apresentada uma tela de "popup", onde será possível Pesquisar Logradouro no cadastro. Após a informação do código de um logradouro existente, ou da seleção de um logradouro na tela de pesquisa, o sistema irá apresentar comportamentos diferentes, dependendo do tipo do CEP que está associado ao Logradouro.

Campos	Orientações para Preenchimento
	<p>CEP por Logradouro: existe associação do Logradouro com um, ou mais CEPs - A descrição do Logradouro é atualizada no campo correspondente; Os dados dos CEPs associados ao Logradouro são atualizados na tabela que fica abaixo do campo CEP: Selecione o CEP do endereço, a partir da lista de CEPs apresentada na tabela. O botão “Limpar CEP” fica protegido contra atualização; A lista do campo “Bairro”, é atualizada com os bairros associados ao “Logradouro”: Selecione o bairro a partir da lista de bairros associada ao campo; A atualização da lista de bairros depende da informação do logradouro. Ou seja, enquanto o campo de “Logradouro”, não tiver sido informado, a lista de bairros estará vazia; Mesmo que o campo de logradouro tenha sido informado, mas não exista a associação do logradouro com os bairros, a lista ficará vazia, dando a entender que trata-se de um erro do sistema. Mas, na realidade, trata-se de um erro de cadastramento: Neste caso, você deverá ir para a opção “Manter Logradouro” para efetuar a associação dos “Bairros” ao “Logradouro”. Para efetuar a limpeza dos campos, clique no botão “Limpar Campo” limparcampo.gif associado ao campo “Logradouro”, que o sistema, além de limpar o campo do Logradouro propriamente dito, irá limpar os demais campos associados ao Logradouro: Tabela de CEPs; Bairro. Ao clicar no botão inserir.jpg, e não exista a relação do Logradouro com o CEP, o sistema irá solicitar a confirmação da nova relação entre CEP e Logradouro.</p>
	<p>CEP Único do Município - A descrição do Logradouro é atualizada no campo correspondente; Os dados do CEP Único do Município, que está associado ao Logradouro, são atualizados na tabela que fica abaixo do campo CEP; O campo “CEP” fica protegido contra atualização pelo usuário; A lista do campo “Bairro”, é atualizada com os bairros associados ao “Logradouro”: Selecione o bairro a partir da lista de bairros associada ao campo; A atualização da lista de bairros depende da informação do logradouro. Ou seja, enquanto o campo de “Logradouro”, não tiver sido informado, a lista de bairros estará vazia; Mesmo que o campo de logradouro tenha sido informado, mas não exista a associação do logradouro com os bairros, a lista ficará vazia, dando a entender que trata-se de um erro do sistema. Mas, na realidade, trata-se de um erro de cadastramento: Neste caso, você deverá ir para a opção “Manter Logradouro” para efetuar a associação dos “Bairros” ao “Logradouro”. Para efetuar a limpeza dos campos, clique no botão “Limpar Campo” limparcampo.gif associado ao campo “Logradouro”, que o sistema, além de limpar o campo do Logradouro propriamente dito, irá limpar os demais campos associados ao Logradouro: Tabela de CEPs; Bairro.</p>

From:

<https://www.gsan.com.br/> - **Base de Conhecimento de Gestão Comercial de Saneamento**

Permanent link:

https://www.gsan.com.br/doku.php?id=cenario_2&rev=1395167500Last update: **31/08/2017 01:11**