

## Filtrar Cliente

Esta funcionalidade permite filtrar os clientes para atualização de dados, através do caminho Gsan>Cadastro>Cliente>Manter Cliente.

Inicialmente será exibido a tela abaixo, informe os parâmetros desejados sobre os clientes que deseja alterar, excluir ou emitir um relatório.

Após a execução do filtro, o sistema irá apresentar a tela [Manter Clientes](#), com a relação dos clientes pesquisados; ou irá, direto, para a tela Atualizar Cliente.

O sistema irá para a tela [Manter Clientes](#), com a relação dos clientes pesquisados, quando o campo (check-box) “Atualizar” estiver desmarcado, ou quando a quantidade de registros selecionados na pesquisa for maior do que 1.

O sistema irá, direto, para a tela Atualizar Cliente, quando houver a negação da condição relatada acima. Ou seja, quando o campo “Atualizar” estiver marcado e a quantidade de registros selecionados for igual a 1.

**Filtrar Cliente**

Para filtrar um cliente no sistema, informe os dados abaixo: ☒ **Atualizar** [Ajuda](#)

CPF:

RG:

CNPJ:

Código:

Nome Receita Federal:



☒ Iniciando pelo texto ☐ Contendo o texto



Nome:



☒ Iniciando pelo texto ☐ Contendo o texto



Nome da Mãe:

☒ Iniciando pelo texto ☐ Contendo o texto

Município:    

Bairro:    

Logradouro:    

CEP:    

Esfera Poder:

Indicador de Uso: ☐ Ativo ☐ Inativo ☒ Todos

From:

<https://www.gsan.com.br/> - **Base de Conhecimento de Gestão Comercial de Saneamento**

Permanent link:

[https://www.gsan.com.br/doku.php?id=filtrar\\_cliente&rev=1394908605](https://www.gsan.com.br/doku.php?id=filtrar_cliente&rev=1394908605)Last update: **31/08/2017 01:11**