

# Inserir Arrecadador

O objetivo desta funcionalidade é inserir um arrecadador nas bases de dados do GSAN, podendo ser acessada no caminho [Gsan](#) > [Arrecadação](#) > [Arrecadador](#) > Inserir Contrato de Arrecadador.

O usuário informa, obrigatoriamente, o código do agente e o cliente. Os campos Imóvel e Inscrição Estadual são opcionais, e, em seguida, clique no botão Inserir.png.

Verifica preenchimento dos campos

- Caso o usuário não informe o conteúdo de algum campo necessário à inclusão do arrecadador, será exibida a mensagem “Informe «nome do campo que não foi preenchido»”.

Verifica existência do arrecadador

- Caso o código do agente arrecadador já exista no sistema, será exibida a mensagem “Arrecadador já existe no cadastro”.

Verifica sucesso da operação

- Caso o código de retorno da operação efetuada no banco de dados seja diferente de zero, será exibida a mensagem conforme o código de retorno.

Gsan -> Arrecadacao -> Arrecadador -> Inserir Arrecadador

**Inserir Arrecadador**

Para inserir o arrecadador, informe os dados gerais abaixo:

**Código do Agente:\***





**Cliente:\***   3º BATALHAO DE POLICIA MIL. JUA 

**Imóvel:**    

**Inscrição Estadual:**

\* Campos obrigatórios


## Preenchimento dos Campos

Campo	Orientações para Preenchimento
Código do Agente (*)	Campo obrigatório - Informe o código do agente arrecadador, com no máximo 3 (três) dígitos.
Cliente (*)	Campo obrigatório - Informe o código do cliente, com no máximo 10 (dez) dígitos, ou clique no botão  para selecionar o cliente desejado. O nome do cliente será exibido no campo ao lado. Para apagar o conteúdo do campo, clique no botão  ao lado do campo em exibição. Para obter detalhes sobre o preenchimento do campo "cliente", clique no hiperlink <a href="#">Pesquisar Cliente</a> .
Imóvel	Informe a matrícula do imóvel, correspondente ao arrecadador, com no máximo 10 (dez) dígitos, ou clique no botão  para selecionar o imóvel desejado. A identificação do imóvel será exibida no campo ao lado. Para apagar o conteúdo do campo, clique no botão  ao lado do campo em exibição. Para obter detalhes sobre o preenchimento do campo "Imóvel", clique no hiperlink <a href="#">Pesquisar Imóvel</a> .
Inscrição Estadual	Informe a inscrição estadual válida, com no máximo 20 (vinte) caracteres.

## Tela de Sucesso

Gsan -> Arrecadacao -> Arrecadador -> Inserir Arrecadador

**Sucesso**

 **Arrecadador de código 552 inserido com sucesso.**

[Menu Principal](#)

[Inserir outro Arrecadador](#)  
[Atualizar Arrecadador Inserido](#)

From:

<https://www.gsan.com.br/> - Base de Conhecimento de Gestão Comercial de Saneamento

Permanent link:

[https://www.gsan.com.br/doku.php?id=inserir\\_arrecadador&rev=1396642080](https://www.gsan.com.br/doku.php?id=inserir_arrecadador&rev=1396642080)

Last update: 31/08/2017 01:11

