





Inserir Cliente - Aba Pessoa





Esta opção do sistema permite a inserção de um cliente na base de dados.

As telas do tipo aba têm um comportamento padrão. Clique aqui para obter uma explicação mais detalhada do funcionamento das telas do tipo aba. Agora, nós vamos ver a ajuda para a aba "Pessoa".

Pessoa Física:

Inserir Cliente		Nome e Tipo	Pessoa	Endereço	Telefone
Para adicionar um cliente pessoa física, informe os dados abaixo: Ajuda					
CPF:*	03757200497				
RG:	111111111111				
Data de Emissão:	09/04/2012  dd/mm/aaaa				
Órgão Expedidor:	MAER ▼				
Estado:	MS ▼				
Data de Nascimento:	01/04/1980  dd/mm/aaaa				
Profissão:	9998043 - AFINADOR DE PIANO ▼				
Sexo:*	01 - MASCULINO ▼				
Nome da Mãe:	NOME DA MÃE				
* Campo obrigatório					
		 Voltar		Avançar 	
Desfazer		Cancelar		Concluir	

Pessoa Jurídica:

Inserir Cliente		Nome e Tipo	Pessoa	Endereço	Telefone
Para adicionar um cliente pessoa jurídica, informe os dados abaixo: Ajuda					
CNPJ:	<input type="text"/>				
Ramo de Atividade:	▼				
Cliente Responsável Superior					
Código :	<input type="text"/>  				
* Campo Obrigatório					
		 Voltar		Avançar 	
Desfazer		Cancelar		Concluir	

Last update:
31/08/2017 01:11

inserir_cliente_-_aba_pessoa https://www.gsan.com.br/doku.php?id=inserir_cliente_-_aba_pessoa&rev=1394830389

From:

<https://www.gsan.com.br/> - Base de Conhecimento de Gestão Comercial de Saneamento

Permanent link:

https://www.gsan.com.br/doku.php?id=inserir_cliente_-_aba_pessoa&rev=1394830389

Last update: **31/08/2017 01:11**

