

Inserir Conta

Esta opção do sistema permite a inserção de uma conta para um imóvel.

Apenas funcionários credenciados é que poderão efetuar esta operação.

O acesso a esta funcionalidade deve ser realizada pelo “menu” do sistema: [Gsan](#) : [Faturamento](#) : [Conta](#) : Inserir Conta.

Inicialmente você deverá selecionar o imóvel, depois preencher os demais campos e, finalmente, clicar no botão [Inserir](#) para solicitar ao sistema a efetivação da inserção da conta na base de dados.

Inserir Conta

Para inserir a conta, informe os dados abaixo: [Ajuda](#)

Matrícula do Imóvel:*

Dados do Imóvel

Nome do Cliente Usuário:

Situação de Água:

Situação de Esgoto:

Dados da Conta

Mês e Ano da Conta:* mm/aaaa

Motivo da Inclusão:*

Data de Vencimento:* dd/mm/aaaa

Dados de Água

Situação de Água:*

Consumo de Água: **Valor de Água:**

Leitura Anterior:

Leitura Atual:

Dados de Esgoto

Situação de Esgoto:*

Consumo de Esgoto: **Valor de Esgoto:**




Percentual de Esgoto:

Valor dos Débitos:

Valor Total da Conta:

* Campos obrigatórios

Preenchimento dos campos

Campo	Preenchimento dos Campos
Matrícula do Imóvel(*)	<p>Informe a matrícula de um imóvel e tecla "Enter", ou clique no botão "Pesquisar" , que fica ao lado do campo. Neste caso será apresentada uma tela de "popup", onde será possível efetuar a pesquisa de imóveis no cadastro.</p> <p>Após a informação da matrícula de um imóvel, ou da seleção de um imóvel na tela de pesquisa, o sistema atualizará as seguintes informações na tela:</p> <p>Inscrição do Imóvel; Nome do Cliente Usuário Situação de Água, tanto no grupo de informações "Dados do Imóvel", como no "Dados de Água". (No caso dos "Dados do Imóvel" é apenas informativo; No caso dos "Dados de Água", você poderá modificar a situação para a geração da conta.) Situação de Esgoto, tanto no grupo de informações "Dados do Imóvel", como no "Dados de Esgoto". (No caso dos "Dados do Imóvel" é apenas informativo; No caso dos "Dados de Esgoto", você poderá modificar a situação para a geração da conta). Categorias e Economias Débitos Cobrados</p> <p>Para limpar os campos relacionados à matrícula do imóvel, clique no botão "Limpar Campo" .</p>
Dados da Conta	
Mês e Ano da Conta(*)	<p>Informe o mês e ano de referência do faturamento da conta. O mês e ano da conta deve ser inferior, ou igual ao mês e ano do faturamento corrente para o imóvel.</p> <p>Ao digitar a informação no campo você não precisa preocupar-se com a barra de separação, pois o sistema a coloca automaticamente.</p> <p>O mês e ano da conta deve ser informado no formato: MM/AAAA, onde MM corresponde ao mês e AAAA, ao ano.</p> <p>O mês deve ser informado, obrigatoriamente, com dois dígitos e o ano com quatro.\</p>
Motivo da Inclusão(*)	<p>Selecione, na lista apresentada ao lado do campo, o motivo da inclusão da conta. Como exemplo, podemos citar alguns possíveis motivos de inclusão:</p> <p>Inclusão por Cheque Devolvido; Inclusão por Parcelamento; Transferência do Débito.\</p>
Data de Vencimento(*)	<p>Informe a data de vencimento da conta.</p> <p>Você tem duas opções para informar a data:</p> <p>Digitando-a no campo. Neste caso não precisa de preocupar com as barras de separação, pois o sistema as coloca automaticamente.</p> <p>A data deve ser informada no formato: DD/MM/AAAA, onde DD é o dia, MM, o mês e AAAA, o ano.</p> <p>O dia e o mês devem ser informados, obrigatoriamente, com dois dígitos e o ano com quatro.</p> <p>Pesquisando-a num calendário. Neste caso, clique no botão "Calendário" , existente ao lado do campo, que será apresentada uma tela onde você poderá selecionar uma data no calendário.</p> <p>Clique em Pesquisar Calendário para obter instruções mais detalhadas da tela "Calendário".</p> <p>A data de vencimento deve ser superior à data corrente.</p>
Dados de Água	

Campo	Preenchimento dos Campos
Situação de Água(*)	Este campo será atualizado pelo sistema assim que você informar e pesquisar o imóvel, mas, caso seja necessário, o sistema permite que você modifique o seu conteúdo para a geração da conta. Neste caso você deverá selecionar a situação desejada na lista apresentada ao lado do campo. No caso da situação ser igual a "Ligado", será obrigatório informar o campo "Consumo de Água".
Consumo de Água	Você deve informar a quantidade de água consumida pelo usuário no mês/ano de referência da conta. Conforme já vimos anteriormente, este campo será obrigatório, caso a situação de água seja igual a "Ligado". Nas demais situações, com exceção para "Ligado" e "Cortado", este campo não deve ser informado. Portanto, nestes casos, o sistema irá protegê-lo contra atualizações.
Valor de Água	Este campo não pode ser atualizado pelo usuário. Ele é informativo e será atualizado pelo sistema, após você clicar no botão Calcular . Contém o valor calculado pelo sistema para o fornecimento de água, de acordo com os parâmetros informados.
Dados de Esgoto	
Situação de Esgoto(*)	Este campo será atualizado pelo sistema assim que você informar e pesquisar o imóvel, mas, caso seja necessário, o sistema permite que você modifique o seu conteúdo para a geração da conta. Neste caso você deverá selecionar a situação desejada na lista apresentada ao lado do campo. No caso da situação ser igual a "Ligado", será obrigatório informar os campos "Consumo de Esgoto" e "Percentual de Esgoto".
Consumo de Esgoto	Você deve informar o volume de esgoto coletado pelo sistema de saneamento, no mês/ano de referência da conta. Conforme já vimos anteriormente, este campo será obrigatório, caso a situação de esgoto seja igual a "Ligado". Nas demais situações, com exceção para "Ligado", este campo não deve ser informado. Portanto, nestes casos, o sistema irá protegê-lo contra atualizações.
Percentual de Esgoto	Você deve informar o percentual de esgoto coletado pelo sistema de saneamento, no mês/ano de referência da conta. Conforme já vimos anteriormente, este campo será obrigatório, caso a situação de esgoto seja igual a "Ligado". Nas demais situações, com exceção para "Ligado", este campo não deve ser informado. Portanto, nestes casos, o sistema irá protegê-lo contra atualizações.
Valor de Esgoto	Este campo não pode ser atualizado pelo usuário. Ele é informativo e será atualizado pelo sistema, após você clicar no botão Calcular . Contém o valor calculado pelo sistema para o volume de esgoto coletado, de acordo com os parâmetros informados.\)

From:

<https://www.gsan.com.br/> - **Base de Conhecimento de Gestão Comercial de Saneamento**

Permanent link:

https://www.gsan.com.br/doku.php?id=inserir_conta&rev=1395413910
Last update: **31/08/2017 01:11**