

Inserir Unidade Organizacional

O objetivo desta funcionalidade, que pertence ao Módulo de [Cadastro](#), é inserir uma unidade organizacional, podendo ser acessada no caminho: [Gsan](#) > [Cadastro](#) > [Unidade Organizacional](#) > Inserir Unidade Organizacional.

A unidade organizacional deve ter uma unidade de tramitação (que é outra unidade organizacional) associada. Caso esteja preenchido e exista um RA - Registro de Atendimento de esgoto a ser tramitado para essa unidade, o sistema irá encaminhar a tramitação para a unidade associada.

Toda vez que o usuário informar a unidade de tramitação manualmente, ou ela for tramitada para uma unidade cujo o final do código não seja 9 (indica que a unidade é operacional), o sistema não irá permitir o trâmite. Caso a tramitação se enquadre no item anterior, o sistema irá ignorar essa regra (ou seja, mesmo que a unidade de tramitação cadastrada na unidade de negócio não tenha final de código 9, o sistema irá permitir a tramitação).

Gsan -> Cadastro -> Unidade Organizacional -> Inserir Unidade Organizacional

Inserir Unidade Organizacional

Para inserir uma unidade organizacional, informe os dados gerais abaixo:

Dados da Unidade Organizacional

Código da Unidade Organizacional:*

Tipo da Unidade: * DIVISAO-GERENCIA

Localidade:

Gerência Regional:

Unidade de Negócio:

Descrição: * COORDENADORIA

Sigla:

Empresa: * COMPESA

Unidade Superior:

Unidade de Tramitação das RA de Esgoto:

Unidade Centralizadora: COORDENACAO DE SERVICOS E

Unidade Repavimentadora:

Unidade de Esgoto? * ☐ Sim ☒ Não

Unidade Abre Registro de Atendimento? * ☒ Sim ☐ Não

Unidade Aceita Tramitação? * ☒ Sim ☐ Não

Unidade Central Atendimento? * ☐ Sim ☒ Não

Unidade Tarifa Social? * ☐ Sim ☒ Não

Meio de Solicitação Padrão: * BALCAO

Município:









Município(s): Adicionar

Remover	Código	Descrição

Limpar
Cancelar
Inserir

Preenchimento dos Campos

Campo	Orientações para Preenchimento	
Código da Unidade Organizacional(*)	Campo obrigatório - O sistema sugere um código, mas pode ser atribuído outro número.	

Campo	Orientações para Preenchimento	
Tipo da Unidade(*)	Campo obrigatório - Selecione uma das opções disponibilizada pelo sistema.	
Localidade	Informe o código da localidade, ou clique no botão  para selecionar a localidade desejada. O nome da localidade será exibido no campo ao lado.	Para apagar o conteúdo do campo, clique no botão  ao lado do campo em exibição.
Gerência Regional	Selecione uma das opções disponibilizada pelo sistema.	
Unidade de Negócio	Selecione uma das opções disponibilizada pelo sistema.	
Descrição(*)	Campo obrigatório - Atribua uma descrição à unidade a ser incluída.	
Sigla	Atribua uma sigla à unidade a ser incluída.	
Empresa(*)	Campo obrigatório - Selecione uma das opções disponibilizada pelo sistema.	
Unidade Superior	Informe o código da unidade superior, ou clique no botão  para selecionar a unidade desejada. O nome da unidade será exibido no campo ao lado. Para apagar o conteúdo do campo, clique no  ao lado do campo em exibição.	
Unidade de Tramitação das RA de Esgoto	Informe o código da unidade de tramitação, ou clique no botão  para selecionar a unidade desejada. O nome da unidade será exibido no campo ao lado. Para apagar o conteúdo do campo, clique no botão  ao lado do campo em exibição.	
Unidade Centralizadora	Selecione uma das opções disponibilizada pelo sistema.	
Unidade Repavimentadora	Selecione uma das opções disponibilizada pelo sistema.	
Unidade de Esgoto?(*)	Campo obrigatório - Selecione uma das opções "Sim" ou "Não".	
Unidade Abre Registro de Atendimento?(*)	Campo obrigatório - Selecione uma das opções "Sim" ou "Não" para não permitir a unidade abrir RA.	
Unidade Aceita Tramitação?(*)	Campo obrigatório - Selecione uma das opções "Sim" ou "Não".	
Unidade Central de Atendimento?(*)	Campo obrigatório - Selecione uma das opções "Sim" ou "Não".	
Unidade Tarifa Social?(*)	Campo obrigatório - Selecione uma das opções "Sim" ou "Não".	
Meio de Solicitação Padrão(*)	Campo obrigatório - Selecione uma das opções disponibilizada pelo sistema.	
Município	Informe o código do município, ou clique no botão  para selecionar município desejado. O nome do município será exibido no campo ao lado. Para apagar o conteúdo do campo, clique no botão  ao lado do campo em exibição.	

Observação: Os campos obrigatórios estão marcados com um asterisco (*)

From:

<https://www.gsan.com.br/> - **Base de Conhecimento de Gestão Comercial de Saneamento**

Permanent link:

https://www.gsan.com.br/doku.php?id=inserir_unidade_organizacional&rev=1396288942

Last update: **31/08/2017 01:11**

