





Pesquisar Imóvel

Esta opção do sistema permite pesquisar os imóveis existentes na base de dados.

Pesquisar Imóvel

Preencha os campos para pesquisar um imóvel: Ajuda



Localidade:  



Setor Comercial:  



Quadra:



Lote:

SubLote:



Cliente:  

Município:  

Bairro:  

Logradouro:  

Número do Imóvel: a

CEP:  

145%

Quando for acionada por outra tela de pesquisa, será acrescentado o botão voltar.jpg.

Quando for acionada por uma tela do tipo filtro, o resultado da pesquisa apresentará, também, os “Imóveis” inativos. Neste caso os itens inativos serão apresentados na cor vermelha.

Esta opção pode ser acionada com a configuração de pesquisar, apenas, os imóveis do tipo condomínio, desprezando os demais.

- É o caso, por exemplo, de quando esta opção é acionada a partir da tela: [“Micromedição: Medição Individualizada: Consultar Imóveis com Medição Individualizada”](#).

Preenchimento dos campos

From: <https://www.gsan.com.br/> - Base de Conhecimento de Gestão Comercial de Saneamento

Permanent link: https://www.gsan.com.br/doku.php?id=pesquisa_de_imoveis_no_cadastro&rev=1395077910

Last update: 31/08/2017 01:11

