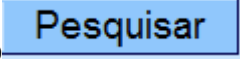


Pesquisar Arrecadador

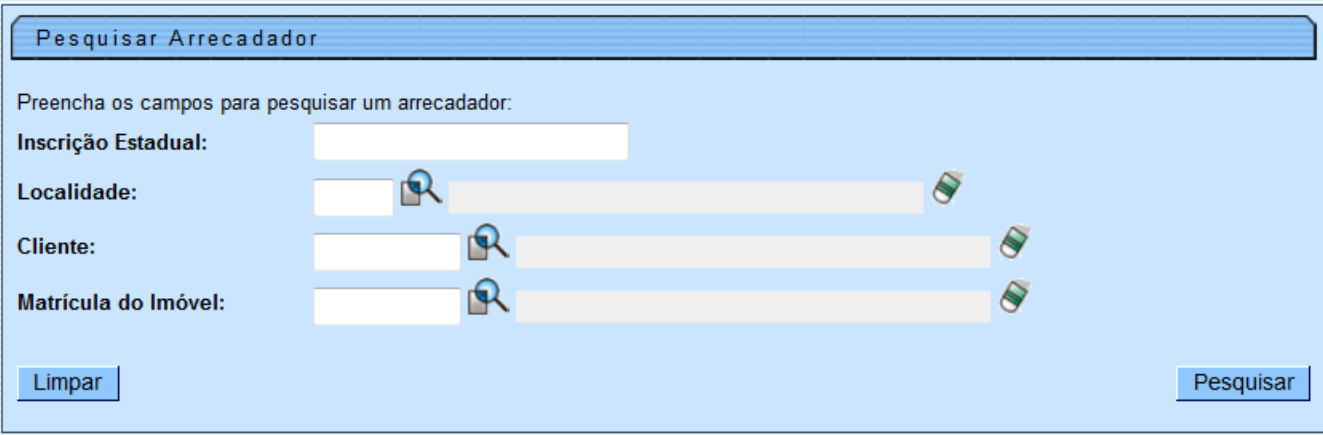
Esta opção do sistema permite pesquisar os órgãos arrecadadores na base de dados.

Quando for acionada por outra tela de pesquisa, será acrescentado o botão .

Quando for acionada por uma tela do tipo filtro, o resultado da pesquisa apresentará, também, os órgãos “Arrecadadores” inativos. Neste caso, os itens inativos serão apresentados na cor vermelha.

Você deve informar os parâmetros de pesquisa e, em seguida, clique no botão .

O sistema apresentará uma nova tela com o resultado da pesquisa.




Preenchimento dos campos

Informar, pelo menos, um dos parâmetros de pesquisa relacionados abaixo.

Inscrição Estadual

Informar a inscrição estadual do órgão arrecadador com 20 caracteres.


Localidade

Informe o código de uma localidade existente e tecla “Enter”, ou clique no botão “Pesquisar” , que fica ao lado do campo. Neste caso será apresentada uma tela de “popup”, onde será possível efetuar a [pesquisa de localidades](#) no cadastro.

Após a informação do código de uma localidade existente, ou da seleção de uma localidade na tela de pesquisa, o sistema apresentará o nome da localidade no campo correspondente.

Para limpar o campo, clique no botão  ao lado do campo em exibição.


Cliente

Informe o código de um cliente e tecle “Enter”, ou clique no botão “Pesquisar” , que fica ao lado do campo. Neste caso será apresentada uma tela de “popup”, onde será possível efetuar a [pesquisa de clientes](#) no cadastro.

Após a informação do código do cliente, ou da seleção do cliente na tela de pesquisa, o sistema apresentará o nome do cliente no campo correspondente.

Para limpar o campo, clique no botão “Apagar”  ao lado do campo em exibição.

Matrícula do Imóvel

Informe a matrícula do imóvel e tecle “Enter”, ou clique no botão “Pesquisar” , que fica ao lado do campo. Neste caso será apresentada uma tela de “popup”, onde será possível efetuar a [pesquisa do imóvel no cadastro](#).

Após a informação da matrícula de um imóvel, ou da seleção do imóvel na tela de pesquisa, o sistema apresentará a inscrição do imóvel, no campo correspondente.

Para limpar o campo da matrícula do imóvel, clique no botão [limparcampo.gif](#), que fica ao lado do campo em exibição.

From:

<https://www.gsan.com.br/> - **Base de Conhecimento de Gestão Comercial de Saneamento**

Permanent link:

https://www.gsan.com.br/doku.php?id=pesquisar_arrecadador&rev=1396018727

Last update: **31/08/2017 01:11**

