

Pesquisar Cliente

Esta opção do sistema permite pesquisar os clientes existentes na base de dados.

Quando for acionada por outra tela de pesquisa, será acrescentado o botão [Voltar](#).

Quando for acionada por uma tela do tipo filtro, o resultado da pesquisa apresentará, também, os “Clientes” inativos. Neste caso os itens inativos serão apresentados na cor vermelha.

Pesquisar Cliente

Preencha os campos para pesquisar um cliente: [Ajuda](#)

Tipo Cliente:

Nome Receita Federal:
☒ Iniciando pelo texto ☐ Contendo o texto



Nome:
☒ Iniciando pelo texto ☐ Contendo o texto



CPF:



RG:

CNPJ:

CEP:

Município:  

Bairro:  

Logradouro:  

Esfera Poder:

[Limpar](#) [Pesquisar](#)

Preenchimento dos campos

Informar, pelo menos, um dos parâmetros de pesquisa relacionados abaixo:

Campo	Descrição do Campo
Tipo Cliente	Selecione um dos tipos de clientes apresentados na lista de tipos ao lado do campo.
Nome Receita Federal	Informe o nome do cliente na Receita Federal, ou parte do nome do cliente. Faça a opção pelo mecanismo de pesquisa a ser aplicado no nome do cliente: 1) Iniciando pelo texto: O argumento de pesquisa informado corresponderá às primeiras letras do nome do cliente. 2) Contendo o texto: O argumento de pesquisa informado estará contido em qualquer parte do nome do cliente. Observação: Não se preocupe com acentuação e caracteres especiais; nem com maiúsculas e minúsculas; pois o sistema se encarregará de eliminar estas diferenças.

Campo	Descrição do Campo
Nome	Informe o nome do cliente, ou parte do nome do cliente. Faça a opção pelo mecanismo de pesquisa a ser aplicado no nome do cliente: 1) Iniciando pelo texto: O argumento de pesquisa informado corresponderá às primeiras letras do nome do cliente. 2) Contendo o texto: O argumento de pesquisa informado estará contido em qualquer parte do nome do cliente. Observação: Não se preocupe com acentuação e caracteres especiais; nem com maiúsculas e minúsculas; pois o sistema se encarregará de eliminar estas diferenças.
CPF	Informe o número do CPF do cliente que deseja encontrar. Os campos CPF e CNPJ são exclusivos. Se informar um deles, não informar o outro.
RG	Informe o número do RG do cliente que deseja encontrar. Os campos RG e CNPJ são exclusivos. Se informar um deles, não informar o outro.
CNPJ	Informe o número do CNPJ do cliente que deseja encontrar.
CEP	Informe o código do CEP do endereço do cliente.
Município	Informe o código de um município existente e tecla "Enter", ou clique no botão "Pesquisar" pesquisa.gif, que fica ao lado do campo. Neste caso será apresentada uma tela de "popup", onde será possível efetuar a pesquisa de municípios no cadastro. Após a informação do código de um município existente, ou da seleção de um município na tela de pesquisa, o sistema apresentará o nome do município no campo correspondente. Caso deseje limpar o campo, clique no botão "Limpar" limparcampo.gif associado ao campo "Município".
Bairro	Informe o código de um bairro existente e tecla "Enter", ou clique no botão "Pesquisar" pesquisa.gif, que fica ao lado do campo. Neste caso será apresentada uma tela de "popup", onde será possível efetuar a pesquisa de bairros no cadastro. Após a informação do código de um bairro existente, ou da seleção de um bairro na tela de pesquisa, o sistema apresentará o nome do bairro no campo correspondente. Caso deseje limpar o campo, clique no botão "Limpar" limparcampo.gif associado ao campo "Bairro".
Logradouro	Informe o código de um logradouro existente e tecla "Enter", ou clique no botão "Pesquisar" pesquisa.gif, que fica ao lado do campo. Neste caso será apresentada uma tela de "popup", onde será possível Pesquisar Logradouro no cadastro. Após a informação do código de um logradouro existente, ou da seleção de um logradouro na tela de pesquisa, o sistema apresentará o nome do logradouro no campo correspondente. Caso deseje limpar o campo, clique no botão "Limpar" limparcampo.gif associado ao campo "Logradouro".
Esfera de Poder	Selecione uma das opções disponibilizada pelo sistema.

From:

<https://www.gsan.com.br/> - **Base de Conhecimento de Gestão Comercial de Saneamento**

Permanent link:

https://www.gsan.com.br/doku.php?id=pesquisar_cliente&rev=1395079974Last update: **31/08/2017 01:11**