

Pesquisar Imóvel

Esta opção do sistema permite pesquisar os imóveis existentes na base de dados.

Pesquisar Imóvel

Preencha os campos para pesquisar um imóvel: [Ajuda](#)

Localidade:

Setor Comercial:

Quadra:

Lote:

SubLote:

Cliente:

Município:

Bairro:

Logradouro:

Número do Imóvel: a

CEP:

Quando for acionada por outra tela de pesquisa, será acrescentado o botão .





Quando for acionada por uma tela do tipo filtro, o resultado da pesquisa apresentará, também, os “Imóveis” inativos. Neste caso os itens inativos serão apresentados na cor vermelha.

Esta opção pode ser acionada com a configuração de pesquisar, apenas, os imóveis do tipo condomínio, desprezando os demais.

- É o caso, por exemplo, de quando esta opção é acionada a partir da tela: [“Micromedição: Medição Individualizada: Consultar Imóveis com Medição Individualizada”](#).

Preenchimento dos campos

Informar, pelo menos, um dos parâmetros de pesquisa relacionados abaixo:

Campo	Orientações de Preenchimento
Localidade	<p>Informe o código de uma localidade existente e tecle "Enter", ou clique no botão "Pesquisar" , que fica ao lado do campo. Neste caso será apresentada uma tela de "popup", onde será possível efetuar a pesquisa de localidades no cadastro. Após a informação do código de uma localidade existente, ou da seleção de uma localidade na tela de pesquisa, o sistema apresentará o nome da localidade no campo correspondente.</p> <p>Para limpar o campo, clique no botão . Neste caso, o sistema, além de limpar o campo da "Localidade", irá limpar os campos "Setor Comercial" e "Quadra".</p>
Setor Comercial	<p>Informe o código de um setor comercial informada e tecle "Enter", ou clique no botão "Pesquisar" , que fica ao lado do campo. Neste caso será apresentada uma tela de "popup", onde será possível efetuar a pesquisa de setores comerciais no cadastro. Após a informação do código de um setor comercial existente, ou da seleção de um setor comercial na tela de pesquisa, o sistema apresentará o nome do setor comercial no campo correspondente.</p>
Quadra	Informe o código da quadra que deseja pesquisar.
Lote	Informe o número do lote válido que deseja pesquisar.
Sublote	Informe o número do sublote que deseja pesquisar.
Cliente	<p>Informe o código de um cliente e tecle "Enter", ou clique no botão "Pesquisar" , que fica ao lado do campo. Neste caso será apresentada uma tela de "popup", onde será possível efetuar a pesquisa de clientes no cadastro. Após a informação do código do cliente, ou da seleção do cliente na tela de pesquisa, o sistema apresentará o nome do cliente no campo correspondente.</p>

From:

<https://www.gsan.com.br/> - **Base de Conhecimento de Gestão Comercial de Saneamento**

Permanent link:

https://www.gsan.com.br/doku.php?id=pesquisar_imovel&rev=1396275486Last update: **31/08/2017 01:11**