



Pesquisar Movimento Arrecadador

Esta opção do sistema permite pesquisar Movimento Arrecadador existente na base de dados.

Valida data

- Caso a data esteja inválida, será exibida a mensagem “Data inválida”.

Verifica data final menor que data inicial

- Caso a data final seja anterior à data inicial, será exibida a mensagem “Data Final do Período é anterior à Data Inicial do Período”.

Verifica preenchimento dos campos

- Caso não tenha sido informada nenhuma opção de filtragem, o sistema exibe a mensagem “Informe pelo menos uma opção de seleção”.

Muitos registros encontrados

- Caso o número de registros selecionados na tabela ARRECADADOR MOVIMENTO ultrapasse o número limite de registros estabelecido como padrão para apresentação, o sistema exibe a mensagem “Muitos registros encontrados. Faça uma busca mais específica”.

Nenhum registro encontrado

- Caso a busca não retorne nenhum registro, o sistema exibe a mensagem “A pesquisa não retornou nenhum resultado”.

Verifica Existência do Arrecadador



- Caso o código do arrecadador não exista, será exibida a mensagem “O arrecadador informado não está cadastrado”.

Informe pelo menos um dos parâmetros de pesquisa relacionados abaixo e clique no botão

Pesquisar :

Pesquisar Movimento do Arrecadador



Preencha os campos para pesquisar um movimento:

Arrecadador:  

Remessa: Envio Retorno Todos

Identificação do Serviço: Código de Barras Débito Automático Todos




Número Sequencial do Arquivo (NSA):

Período de Geração do Movimento:  a  dd/mm/aaaa

Ítems em Ocorrência:

Ítems não Aceitos:

Preenchimento dos Campos

| Campo | Preenchimento dos Campos |
|------------------------------------|--|
| Arrecadador | Informe o número do arrecadador, com no máximo 3 (três) dígitos, ou clique no botão  , link Pesquisa Agente Arrecadador , para selecionar o arrecadador desejado. O nome será exibido no campo ao lado. Para apagar o conteúdo do campo, clique no botão  ao lado do campo em exibição. |
| Remessa | Selecione a opção “ Envio ” para filtrar o movimento enviado, ou marque a opção “ Retorno ” para filtrar o movimento de retorno do agente arrecadador, ou clique em “ Todos ” para ser filtrados os movimentos de envio e de retorno. |
| Identificação do Serviço | Marque a opção do tipo de serviço desejado para o filtro: “Código de Barra”; ou “Débito Automático”. Caso deseje filtrar as identificações de código de barra e débito automático, marque a opção “Todos”. |
| Número Sequencial do Arquivo (NSA) | Informe o número sequencial - NSA do arquivo, com no máximo 9 (nove) dígitos. |
| Período de Geração do Movimento | Informe as datas referentes ao período de geração do movimento, no formato dd/mm/aaaa (dia, mês, ano), ou clique no botão  , link Pesquisar Data - Calendário , para selecionar a data desejada. A data inicial informada será replicada na data final e permite alteração para uma data maior que a data inicial. Quando a data inicial for limpa, a data final também será limpa. |
| Itens em Ocorrências | Selecione uma das opções disponibilizadas pelo sistema. |
| Itens Não Aceitos | Selecione uma das opções disponibilizadas pelo sistema. |




Em seguida, o sistema exibe a tela com base nos parâmetros informados. Clique no hiperlink "Número do Banco" desejado para seleção:

| Pesquisa de Movimento de Arrecadadores | | | | | |
|--|---|---------|------|--------------------------|-----------------|
| Banco | Nome do Banco | Remessa | NSA | Identificação do Serviço | Data da Geração |
| 104 | CAIXA ECON. FEDERAL | ENVIO | 2163 | DEBITO AUTOMATICO | 23/02/2007 |
| 104 | CAIXA ECON. FEDERAL | ENVIO | 2164 | DEBITO AUTOMATICO | 23/02/2007 |
| 104 | CAIXA ECON. FEDERAL | ENVIO | 2165 | DEBITO AUTOMATICO | 23/02/2007 |
| 104 | CAIXA ECON. FEDERAL | ENVIO | 2166 | DEBITO AUTOMATICO | 26/02/2007 |
| 104 | CAIXA ECON. FEDERAL | ENVIO | 2167 | DEBITO AUTOMATICO | 27/02/2007 |
| 104 | CAIXA ECON. FEDERAL | ENVIO | 2168 | DEBITO AUTOMATICO | 01/03/2007 |
| 104 | CAIXA ECON. FEDERAL | ENVIO | 2169 | DEBITO AUTOMATICO | 02/03/2007 |
| 104 | CAIXA ECON. FEDERAL | ENVIO | 2170 | DEBITO AUTOMATICO | 05/03/2007 |
| 104 | CAIXA ECONOMICA FEDERAL | ENVIO | 2171 | DEBITO AUTOMATICO | 05/03/2007 |
| 104 | CAIXA ECONOMICA FEDERAL | ENVIO | 2172 | DEBITO AUTOMATICO | 06/03/2007 |

1 2 3 4 5 [Próximos] [926]

[Voltar Pesquisa](#)

Funcionalidade dos Botões

| Botão | Descrição da Funcionalidade |
|---|--|
|  | Ao clicar neste botão, o sistema permite consultar um dado nas bases de dados. |
|  | Ao clicar neste botão, o sistema apaga o conteúdo do campo em exibição. |
|  | Ao clicar neste botão, o sistema permite selecionar uma data válida, no formato dd/mm/aaaa (dia, mês, ano). Para obter detalhes sobre o preenchimento do campo de datas, clique no hiperlink Pesquisar Data - Calendário . |
| Limpar | Ao clicar neste botão, o sistema limpa o conteúdo dos campos na tela. |
| Voltar | Ao clicar neste botão, o sistema volta à tela anterior. |
| Voltar Pesquisa | Ao clicar neste botão, o sistema retorna à tela de pesquisa. |
| Pesquisar | Ao clicar neste botão, o sistema executa o comando de pesquisa com base nos parâmetros informados. |

Clique [aqui](#) para retornar ao Menu Principal do GSAN

From:
<https://www.gsan.com.br/> - Base de Conhecimento de Gestão Comercial de Saneamento

Permanent link:
https://www.gsan.com.br/doku.php?id=ajuda:pesquisar_movimento_arrecadador

Last update: 31/08/2017 02:11

